

Reporte Anual de Operaciones 2013

Catálogo Electrónico de Bienes de Ayuda Humanitaria y Usos Diversos.

Abog. Magali Rojas D.
Presidenta Ejecutiva.

Abog. Martin Torres C.
Director Técnico Normativo.

Eco. Dennis Resoagli M.
Sub Director de Procesos Especiales (e).

Eco. Dennis Resoagli M.
Supervisor de Convenio Marco.

Lic. Luis Ontaneda M.

Eco. Ana López D.

Ing. Gerardo Millones P.

Eco. Joel Bullón Ch.

Lic. Paola Campoverde S.

Ing. José García C.

Bach. Ana Cachay G.

Ing. Yoeli Pezo M.

Srta. Karla Silva F.

Srta. Elizabeth Carbajal C.

Sr. Gonzalo Rumiche Ch.

Srta. Micaela Mimbela E.

Sr. Ricardo Yparraguirre F.

Equipo de Convenio Marco.

Elaborado en Abril 2014

Índice	
1	Antecedentes.
2	Generalidades.
2.1	Convenio Marco.
2.2	Catálogo Electrónico.
3	Contrataciones registradas en los Catálogos Electrónicos.
3.1	Evolución.
3.1.1	Según cantidad acumulada de órdenes de compra formalizadas.
3.1.2	Según monto acumulado en nuevos soles peruanos (PEN) de órdenes de compra formalizadas.
3.1.3	Según cantidad de entidades contratantes.
3.1.4	Según cantidad de proveedores.
3.2	Composición.
3.2.1	Según tipo de entidad contratante.
3.2.2	Según tipo de proveedor.
3.2.3	Según situación de las órdenes de compra formalizadas frente al cobro de costos de envío.
3.2.4	Según plazo de entrega de las órdenes de compra formalizadas.
3.2.5	Según región de origen de proveedores que registraron órdenes de compra formalizadas.
3.2.6	Según ubigeo geográfico regional de las órdenes de compra formalizadas.
3.2.7	Según ubigeo geográfico regional en nuevos soles peruanos (PEN) de órdenes de compra formalizadas.
3.2.7.1	Amazonas según ubigeo geográfico provincial de las órdenes de compra formalizadas.
3.2.7.2	Ancash según ubigeo geográfico provincial de las órdenes de compra formalizadas.
3.2.7.3	Apurímac según ubigeo geográfico provincial de las órdenes de compra formalizadas.
3.2.7.4	Arequipa según ubigeo geográfico provincial de las órdenes de compra formalizadas.
3.2.7.5	Ayacucho según ubigeo geográfico provincial de las órdenes de compra formalizadas.
3.2.7.6	Cajamarca según ubigeo geográfico provincial de las órdenes de compra formalizadas.
3.2.7.7	Callao según ubigeo geográfico provincial de las órdenes de compra formalizadas.
3.2.7.8	Cusco según ubigeo geográfico provincial de las órdenes de compra formalizadas.
3.2.7.9	Huancavelica según ubigeo geográfico provincial de las órdenes de compra formalizadas.
3.2.7.10	Huánuco según ubigeo geográfico provincial de las órdenes de compra formalizadas.
3.2.7.11	Ica según ubigeo geográfico provincial de las órdenes de compra formalizadas.
3.2.7.12	Junín según ubigeo geográfico provincial de las órdenes de compra formalizadas.
3.2.7.13	La Libertad según ubigeo geográfico provincial de las órdenes de compra formalizadas.
3.2.7.14	Lambayeque según ubigeo geográfico provincial de las órdenes de compra formalizadas.
3.2.7.15	Lima según ubigeo geográfico provincial de las órdenes de compra formalizadas.
3.2.7.16	Loreto según ubigeo geográfico provincial de las órdenes de compra formalizadas.
3.2.7.17	Madre de Dios según ubigeo geográfico provincial de las órdenes de compra formalizadas.
3.2.7.18	Moquegua según ubigeo geográfico provincial de las órdenes de compra formalizadas.
3.2.7.19	Pasco según ubigeo geográfico provincial de las órdenes de compra formalizadas.
3.2.7.20	Piura según ubigeo geográfico provincial de las órdenes de compra formalizadas.
3.2.7.21	Puno según ubigeo geográfico provincial de las órdenes de compra formalizadas.
3.2.7.22	San Martín según ubigeo geográfico provincial de las órdenes de compra formalizadas.
3.2.7.23	Tacna según ubigeo geográfico provincial de las órdenes de compra formalizadas.
3.2.7.24	Tumbes según ubigeo geográfico provincial de las órdenes de compra formalizadas.
3.2.7.25	Ucayali según ubigeo geográfico provincial de las órdenes de compra formalizadas.
3.3	Ranking.
3.3.1	Entidades contratantes según monto acumulado en nuevos soles peruanos (PEN) de órdenes de compra formalizadas.
3.3.2	Entidades contratantes según cantidad acumulada de órdenes de compra formalizadas.
3.3.3	Proveedores según monto acumulado en nuevos soles peruanos (PEN) de órdenes de compra formalizadas.
3.3.4	Proveedores según cantidad acumulada de órdenes de compra formalizadas.
4	Principales Implementaciones.
4.1	Difusión.
4.1.1	En portales web (SEACE y OSCE).
4.1.2	Presencial (charlas informativas).
4.2	Soporte a clientes.
4.2.1	Atención vía telefónica.
4.2.2	Atención vía correo electrónico.

El presente reporte ha sido desarrollado sobre la base de la información registrada en el Sistema Electrónico de Contrataciones del Estado - en adelante SEACE-, específicamente en el Catálogo Electrónico de Bienes de Ayuda Humanitaria y Usos Diversos - en adelante Catálogo Electrónico -, respecto de las órdenes de compra formalizadas, es decir aquellas que consignaron el estado PUBLICADA¹ y ACEPTADA C/ENTREGA PENDIENTE², del 01 de enero de 2013 al 31 de diciembre de 2013.

1. Antecedentes.

El 17 de agosto de 2012, se llevó a cabo la suscripción de los Acuerdos de Convenio Marco por parte de catorce (14) proveedores adjudicatarios de la Licitación Pública N° 001-2011-OSCE/CM Convenio Marco de Bienes de Ayuda Humanitaria (Bienes de Ayuda Humanitaria según estándar INDECI).

El 30 de octubre de 2012, se llevó a cabo la suscripción de los Acuerdos de Convenio Marco por parte de veintitrés (23) proveedores adjudicatarios de la Licitación Pública N° 001-2011-OSCE/CM Convenio Marco de Bienes de Ayuda Humanitaria (Bienes de Ayuda Humanitaria y Usos Diversos)

El 16 de noviembre de 2012, se dio inicio a la puesta en operación de los Catálogos Electrónicos de Bienes de Ayuda Humanitaria según estándar INDECI y Bienes de Ayuda Humanitaria y Usos Diversos, cuya vigencia fue establecida por el periodo de un (01) año, el cual finalizó el 16 de noviembre de 2013.

El 16 de agosto de 2013, la Presidencia Ejecutiva del OSCE autorizó a la Dirección Técnico Normativa, gestionar el procedimiento de renovación del Acuerdo de Convenio Marco y el procedimiento de incorporación de proveedores a los Catálogos Electrónicos del Convenio Marco de Bienes de Ayuda Humanitaria (Bienes de Ayuda Humanitaria según estándar INDECI y Bienes de Ayuda Humanitaria y Usos Diversos), por el periodo de un (01) año, es decir desde el 17 de noviembre de 2013 hasta el 17 de noviembre de 2014.

El 28 de agosto de 2013, se comunicó a través de la pagina web del Sistema Electrónico de Contrataciones del Estado, en adelante SEACE, la decisión de renovación del Acuerdo del Convenio Marco; mecanismo a través del cual el proveedor habilitado para contratar en los Catálogos, comunica al OSCE, su decisión de continuar manteniendo su(s) oferta(s) por el periodo de vigencia adicional.

El 28 de agosto de 2013, se comunicó a través de la pagina web del SEACE, el Procedimiento de Incorporación de Proveedores; mecanismo a través del cual el OSCE evalúa la incorporación de oferta(s) del proveedor en los Catálogos, en función de criterios de evaluación previamente establecidos.

Del 29 de agosto al 09 de setiembre de 2013, como resultado del Procedimiento de Renovación del Acuerdo, doce (12) proveedores adjudicatarios de la Licitación Pública N° 001-2011-OSCE/CM Convenio Marco de Bienes de Ayuda Humanitaria (Bienes de Ayuda Humanitaria según estándar INDECI) decidieron renovar el Acuerdo de Convenio Marco.

Del 29 de agosto al 09 de setiembre de 2013, como resultado del Procedimiento de Renovación del Acuerdo, diecinueve (19) proveedores adjudicatarios de la Licitación Pública N° 001-2011-OSCE/CM Convenio Marco de Bienes de Ayuda Humanitaria (Bienes de Ayuda Humanitaria y Usos Diversos), registraron su decisión de renovar el Acuerdo de Convenio Marco.

Del 11 al 14 de noviembre de 2013, como resultado del Procedimiento de Incorporación de Proveedores, se llevó a cabo la suscripción de Acuerdos de Convenio Marco, con ciento sesenta y siete (167) Proveedores Adjudicatarios, los cuales se incorporaron al Catálogo Electrónico del Convenio Marco de Bienes de Ayuda Humanitaria (Bienes de Ayuda Humanitaria según estándar INDECI).

Del 11 al 14 de noviembre de 2013, como resultado del Procedimiento de Incorporación de Proveedores, se llevó a cabo la suscripción de Acuerdos de Convenio Marco, con ciento sesenta y siete (167) Proveedores Adjudicatarios, los cuales se incorporaron al Catálogo Electrónico del Convenio Marco de Bienes de Ayuda Humanitaria (Bienes de Ayuda Humanitaria y Usos Diversos).

¹ Denominación de estado que define a aquella orden de compra formalizada en el Modulo de Convenio Marco alojado en el SEACE. Este estado estuvo habilitado hasta el 16 de noviembre de 2013.

² Denominación de estado que define a aquella orden de compra formalizada en el Modulo de Convenio Marco alojado en el SEACE, sobre la cual el proveedor adjudicatario no registró rechazo en el marco de sus facultades. Este estado se habilitó el 17 de noviembre de 2013.

2. Generalidades.

2.1 Convenio Marco.

Modalidad por la cual se selecciona a aquellos proveedores con los que las Entidades deberán contratar los bienes y servicios que requieran y que son ofertados a través de los Catálogos Electrónicos de Convenios Marco.

2.2 Catálogo Electrónico.

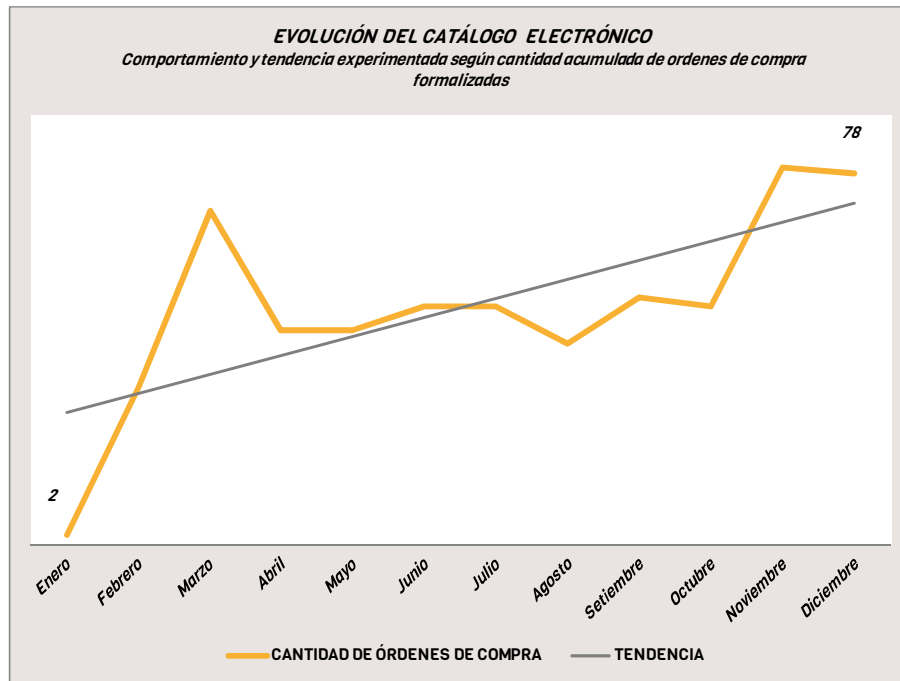
Herramienta electrónica de gestión de contrataciones utilizada por las Entidades (compradores) y proveedores seleccionados (vendedores), que posibilita la interacción entre ambos para concretar la formalización de la relación contractual de manera ágil y eficiente.

3. Contrataciones registradas en los Catálogos Electrónicos del Convenio Marco.

3.1 Evolución.

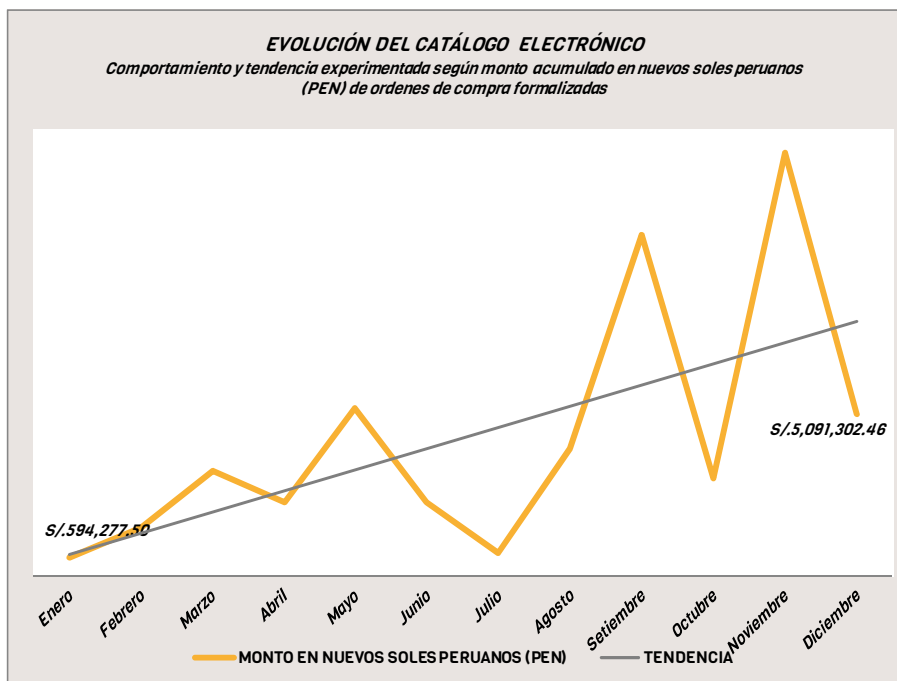
3.1.1 Según cantidad acumulada de órdenes de compra formalizadas.

<i>EVOLUCIÓN DEL CATÁLOGO ELECTRÓNICO (Según cantidad acumulada de órdenes de compra formalizadas)</i>		
<i>Mes de operación</i>	<i>Cantidad acumulada de órdenes de compra formalizadas</i>	<i>%</i>
<i>Enero</i>	2	0.34%
<i>Febrero</i>	33	5.54%
<i>Marzo</i>	70	11.74%
<i>Abril</i>	45	7.55%
<i>Mayo</i>	45	7.55%
<i>Junio</i>	50	8.39%
<i>Julio</i>	50	8.39%
<i>Agosto</i>	42	7.05%
<i>Setiembre</i>	52	8.72%
<i>Octubre</i>	50	8.39%
<i>Noviembre</i>	79	13.26%
<i>Diciembre</i>	78	13.09%
TOTAL	596	100.00%



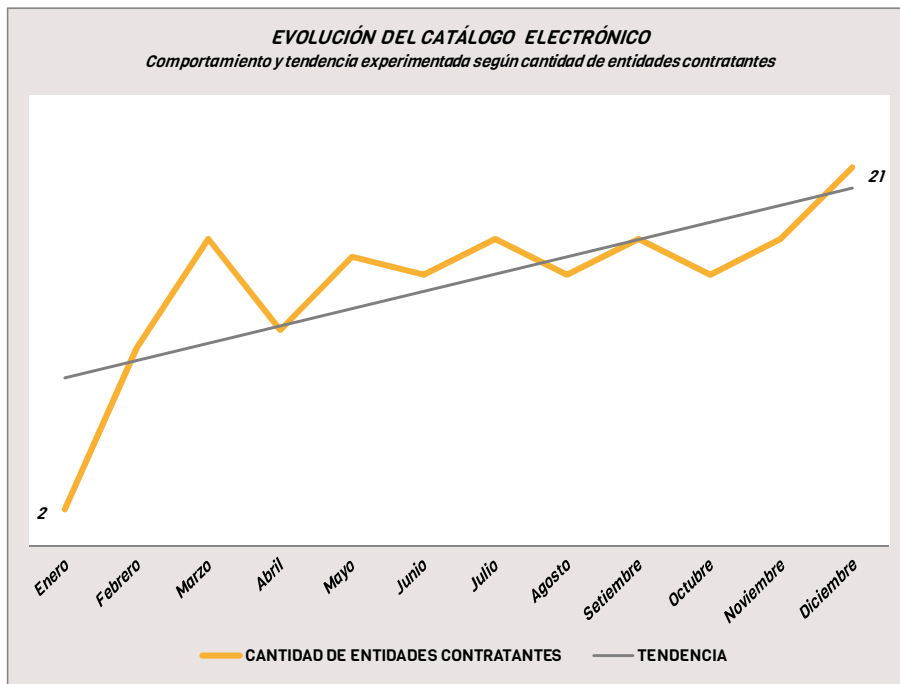
3.1.2 Según monto acumulado en nuevos soles peruanos (PEN) de órdenes de compra formalizadas.

EVOLUCIÓN DEL CATÁLOGO ELECTRÓNICO (Según monto acumulado en nuevos soles peruanos (PEN) de órdenes de compra formalizadas)		
Mes de operación	Monto acumulado en nuevos soles peruanos (PEN) de órdenes de compra formalizadas	%
Enero	S/.594,277.50	1.14%
Febrero	S/.1,494,622.21	2.87%
Marzo	S/.3,285,953.03	6.31%
Abril	S/.2,319,026.92	4.46%
Mayo	S/.5,237,305.72	10.06%
Junio	S/.2,303,756.00	4.43%
Julio	S/.706,844.25	1.36%
Agosto	S/.4,007,813.27	7.70%
Setiembre	S/.10,686,638.07	20.53%
Octubre	S/.3,076,641.24	5.91%
Noviembre	S/.13,248,682.13	25.45%
Diciembre	S/.5,091,302.46	9.78%
TOTAL	S/.52,052,862.80	100.00%



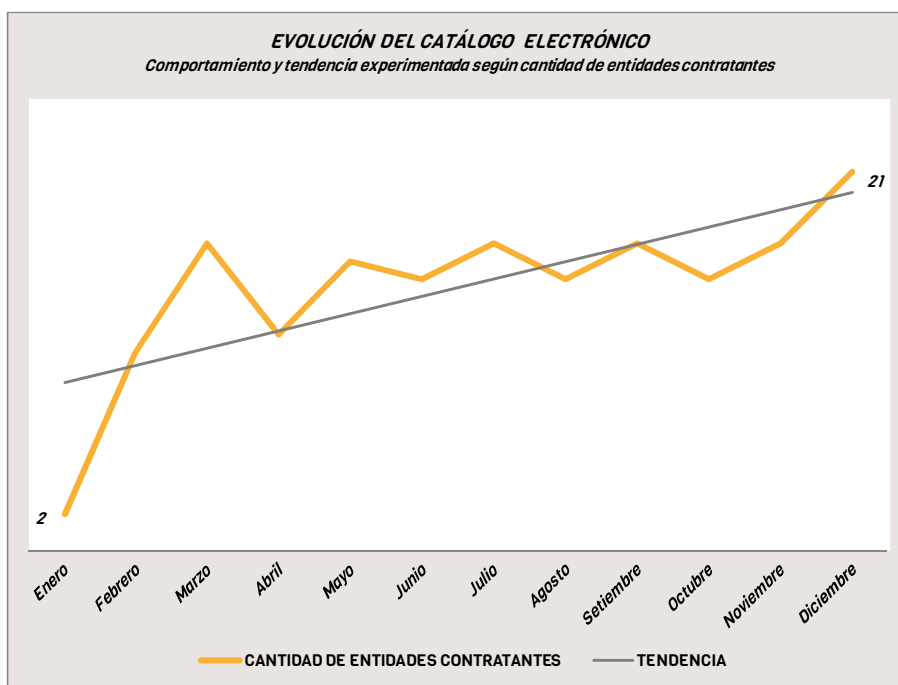
3.1.3 Según cantidad de entidades contratantes.

<i>EVOLUCIÓN DEL CATÁLOGO ELECTRÓNICO (Según cantidad de entidades contratantes)</i>		
<i>Mes de operación</i>	<i>Cantidad de entidades contratantes</i>	<i>%</i>
<i>Enero</i>	2	2.74%
<i>Febrero</i>	11	15.07%
<i>Marzo</i>	17	23.29%
<i>Abril</i>	12	16.44%
<i>Mayo</i>	16	21.92%
<i>Junio</i>	15	20.55%
<i>Julio</i>	17	23.29%
<i>Agosto</i>	15	20.55%
<i>Setiembre</i>	17	23.29%
<i>Octubre</i>	15	20.55%
<i>Noviembre</i>	17	23.29%
<i>Diciembre</i>	21	28.77%
TOTAL ACUMULADO	73	100.00%



3.1.4 Según cantidad de proveedores.

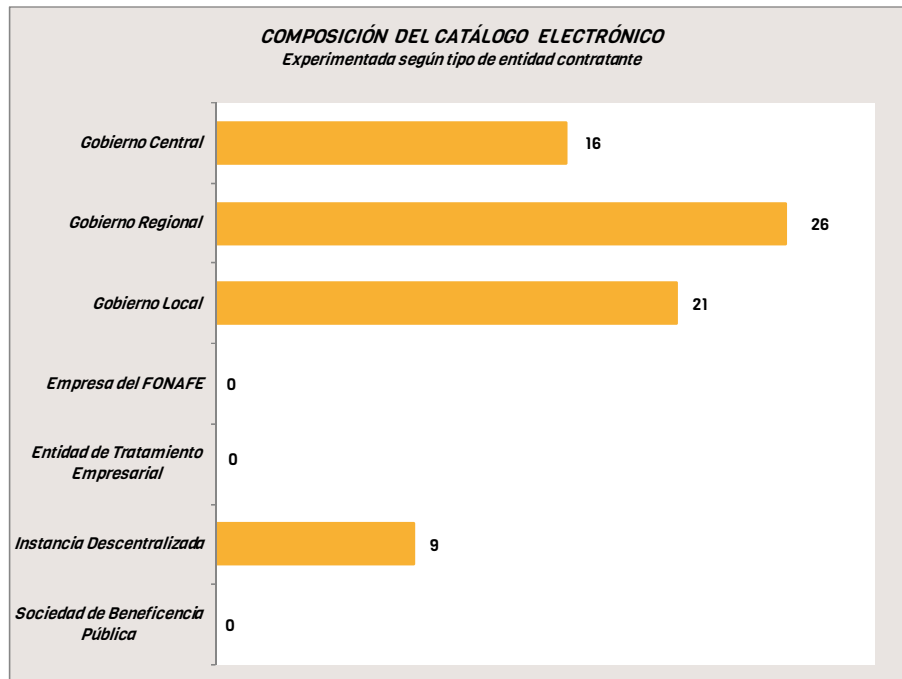
EVOLUCIÓN DEL CATÁLOGO ELECTRÓNICO (Según cantidad de proveedores)		
Mes de operación	Cantidad de proveedores	%
Enero	2	4.17%
Febrero	14	29.17%
Marzo	15	31.25%
Abril	13	27.08%
Mayo	13	27.08%
Junio	15	31.25%
Julio	13	27.08%
Agosto	10	20.83%
Setiembre	13	27.08%
Octubre	14	29.17%
Noviembre	16	33.33%
Diciembre	37	77.08%
TOTAL ACUMULADO	48	364.58%



3.2 Composición.

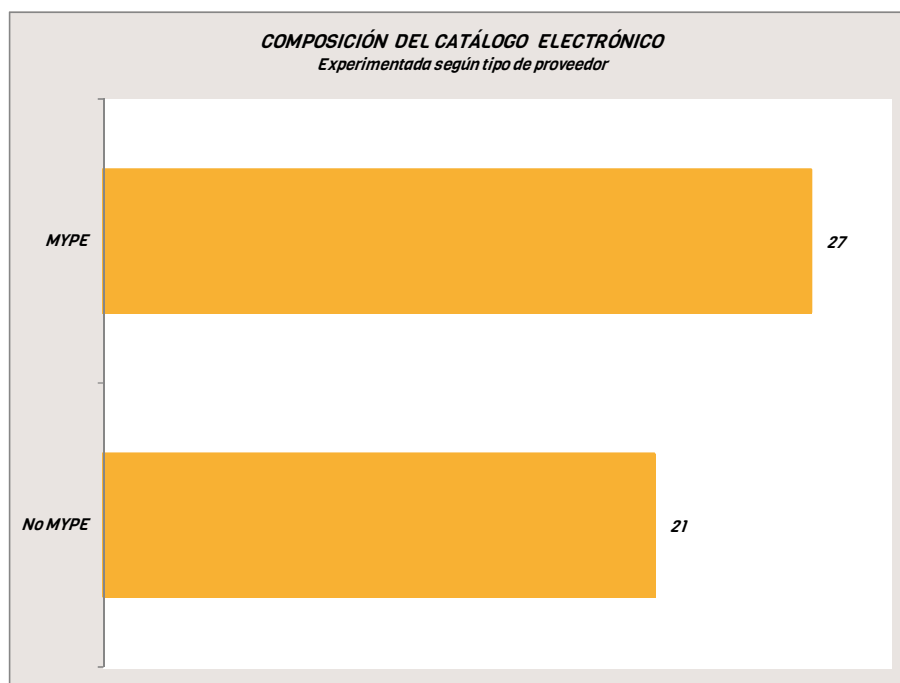
3.2.1 Según tipo de entidad contratante.

<i>COMPOSICIÓN DEL CATÁLOGO ELECTRÓNICO (Según tipo de entidad contratante)</i>		
<i>Tipo de entidad contratante</i>	<i>Cantidad de entidades</i>	<i>%</i>
<i>Gobierno Central</i>	16	22.22%
<i>Gobierno Regional</i>	26	36.11%
<i>Gobierno Local</i>	21	29.17%
<i>Empresa del FONAFE</i>	0	0.00%
<i>Entidad de Tratamiento Empresarial</i>	0	0.00%
<i>Instancia Descentralizada</i>	9	12.50%
<i>Sociedad de Beneficencia Pública</i>	0	0.00%
TOTAL	72	100.00%



3.2.2 Según tipo de proveedor².

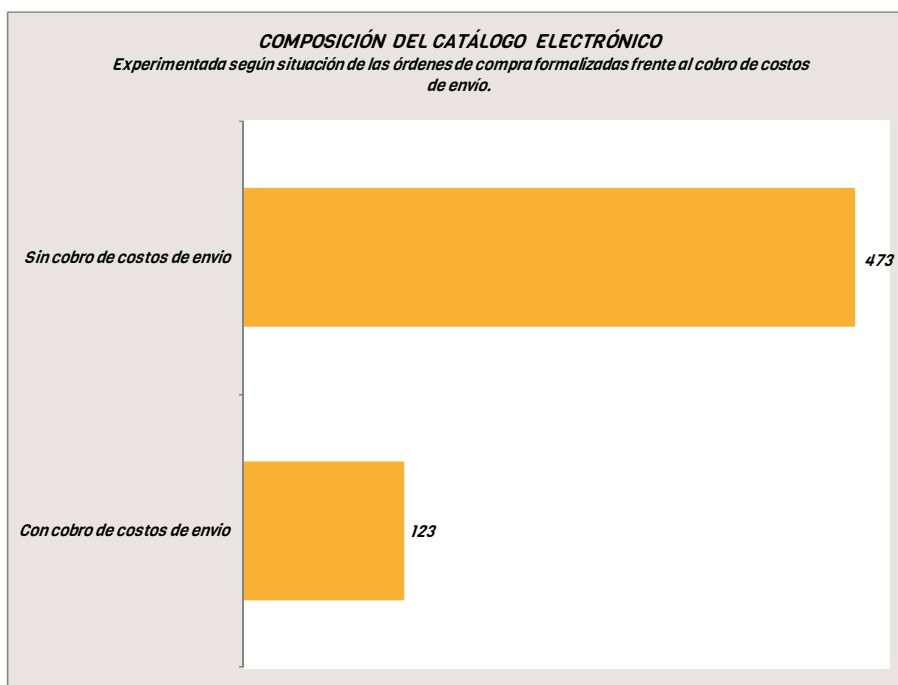
<i>COMPOSICIÓN DEL CATÁLOGO ELECTRÓNICO (Según tipo de proveedor)</i>		
<i>Tipo de proveedor</i>	<i>Cantidad de proveedores</i>	<i>%</i>
<i>MYPE</i>	27	56.25%
<i>No MYPE</i>	21	43.75%
TOTAL	48	100.00%



² Refiérase a los proveedores que registraron operaciones en el Catálogo Electrónico para el periodo en análisis.

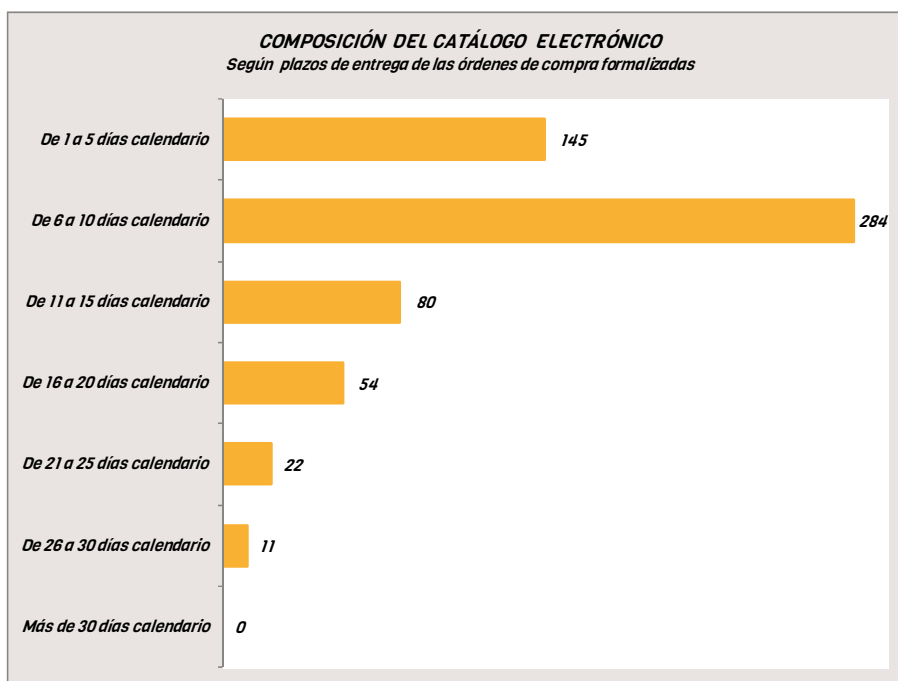
3.2.3 Según situación de las órdenes de compra formalizadas frente al cobro de costos de envío.

<i>COMPOSICIÓN DEL CATÁLOGO ELECTRÓNICO (Según situación de las órdenes de compra formalizadas frente al cobro de costos de envío)</i>		
<i>Situación</i>	<i>Cantidad acumulada de órdenes de compra formalizadas</i>	<i>%</i>
<i>Con cobro de costos de envío</i>	123	20.64%
<i>Sin cobro de costos de envío</i>	473	79.36%
TOTAL	596	100.00%



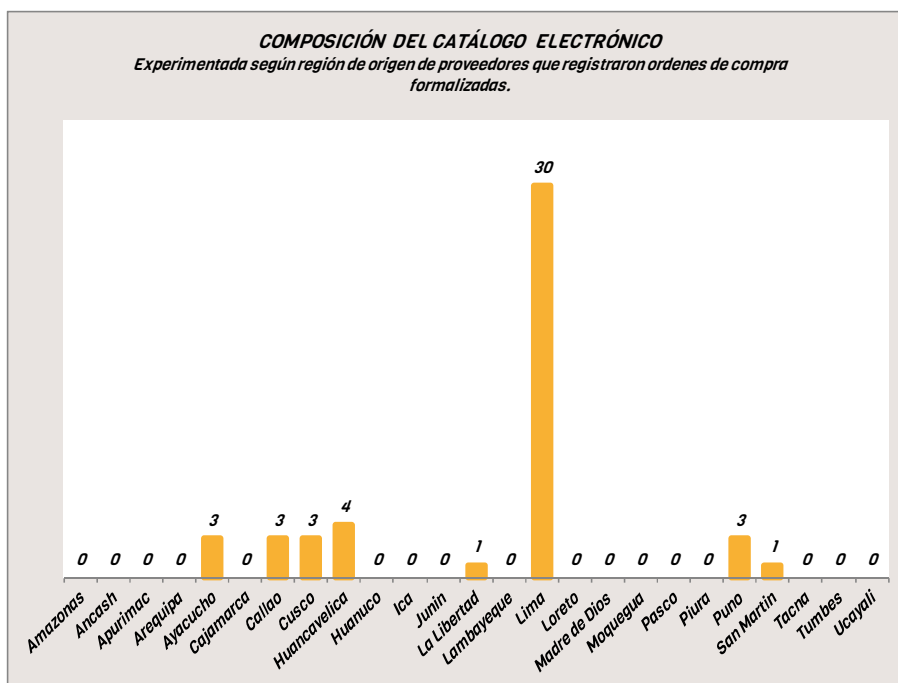
3.2.4 Según plazo de entrega de las órdenes de compra formalizadas.

COMPOSICIÓN DEL CATÁLOGO ELECTRÓNICO (Según plazos de entrega de las órdenes de compra formalizadas)		
<i>Plazo de Entrega</i>	<i>Cantidad de órdenes de compra</i>	<i>%</i>
<i>De 1 a 5 días calendario</i>	145	24.33%
<i>De 6 a 10 días calendario</i>	284	47.65%
<i>De 11 a 15 días calendario</i>	80	13.42%
<i>De 16 a 20 días calendario</i>	54	9.06%
<i>De 21 a 25 días calendario</i>	22	3.69%
<i>De 26 a 30 días calendario</i>	11	1.85%
<i>Más de 30 días calendario</i>	0	0.00%
TOTAL	596	100.00%
PLAZO DE ENTREGA PROMEDIO		10



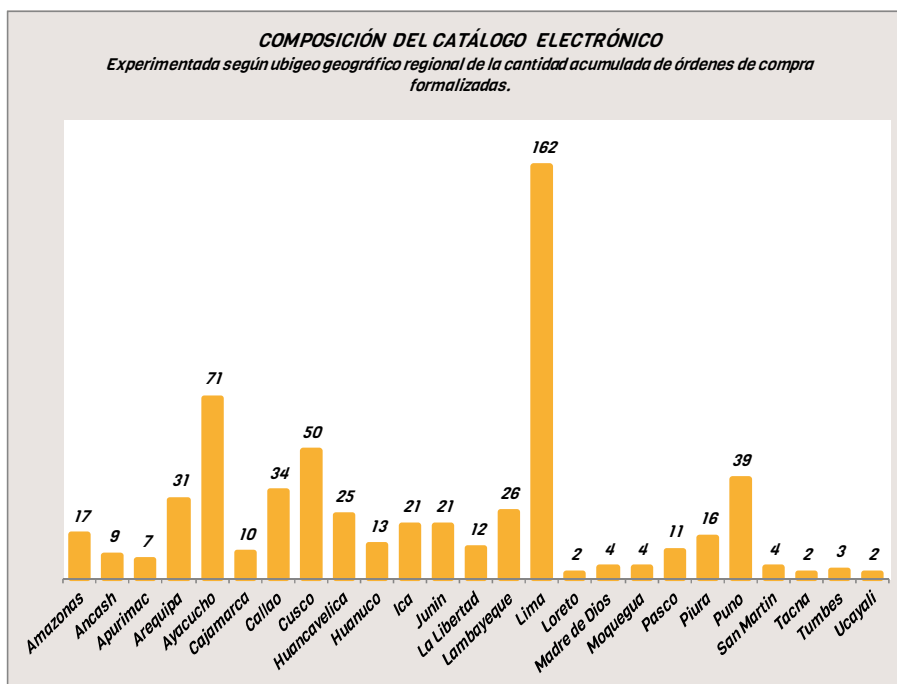
3.2.5 Según región de origen de proveedores que registraron órdenes de compra formalizadas.

<i>COMPOSICIÓN DEL CATÁLOGO ELECTRÓNICO (Según región de origen de proveedores que registraron órdenes de compra formalizadas)</i>		
<i>Región</i>	<i>Cantidad de proveedores</i>	<i>%</i>
Amazonas	0	0.00%
Ancash	0	0.00%
Apurímac	0	0.00%
Arequipa	0	0.00%
Ayacucho	3	6.25%
Cajamarca	0	0.00%
Callao	3	6.25%
Cusco	3	6.25%
Huancavelica	4	8.33%
Huanuco	0	0.00%
Ica	0	0.00%
Junín	0	0.00%
La Libertad	1	2.08%
Lambayeque	0	0.00%
Lima	30	62.50%
Loreto	0	0.00%
Madre de Dios	0	0.00%
Moquegua	0	0.00%
Pasco	0	0.00%
Piura	0	0.00%
Puno	3	6.25%
San Martín	1	2.08%
Tacna	0	0.00%
Tumbes	0	0.00%
Ucayali	0	0.00%
TOTAL	48	100.00%



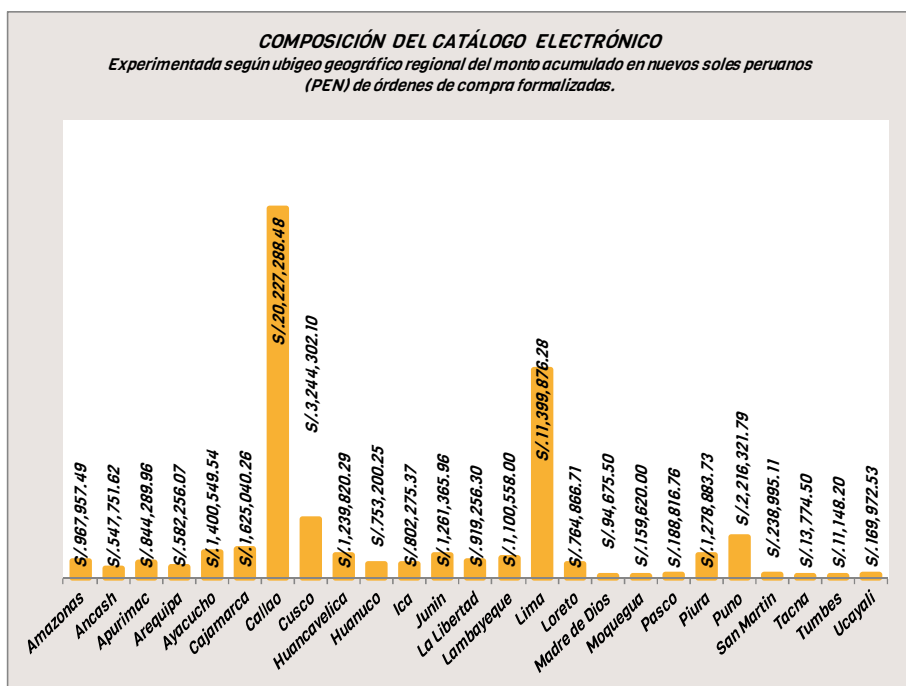
3.2.6 Según ubigeo geográfico regional de las órdenes de compra formalizadas.

<i>COMPOSICION DEL CATALOGO ELECTRONICO (Según ubigeo geográfico regional)</i>		
<i>Región</i>	<i>Cantidad acumulada de órdenes de compra formalizadas</i>	<i>%</i>
Amazonas	17	2.85%
Ancash	9	1.51%
Apurímac	7	1.17%
Arequipa	31	5.20%
Ayacucho	71	11.91%
Cajamarca	10	1.68%
Callao	34	5.70%
Cusco	50	8.39%
Huancavelica	25	4.19%
Huanuco	13	2.18%
Ica	21	3.52%
Junín	21	3.52%
La Libertad	12	2.01%
Lambayeque	26	4.36%
Lima	162	27.18%
Loreto	2	0.34%
Madre de Dios	4	0.67%
Moquegua	4	0.67%
Pasco	11	1.85%
Piura	16	2.68%
Puno	39	6.54%
San Martín	4	0.67%
Tacna	2	0.34%
Tumbes	3	0.50%
Ucayalí	2	0.34%
TOTAL	596	100.00%



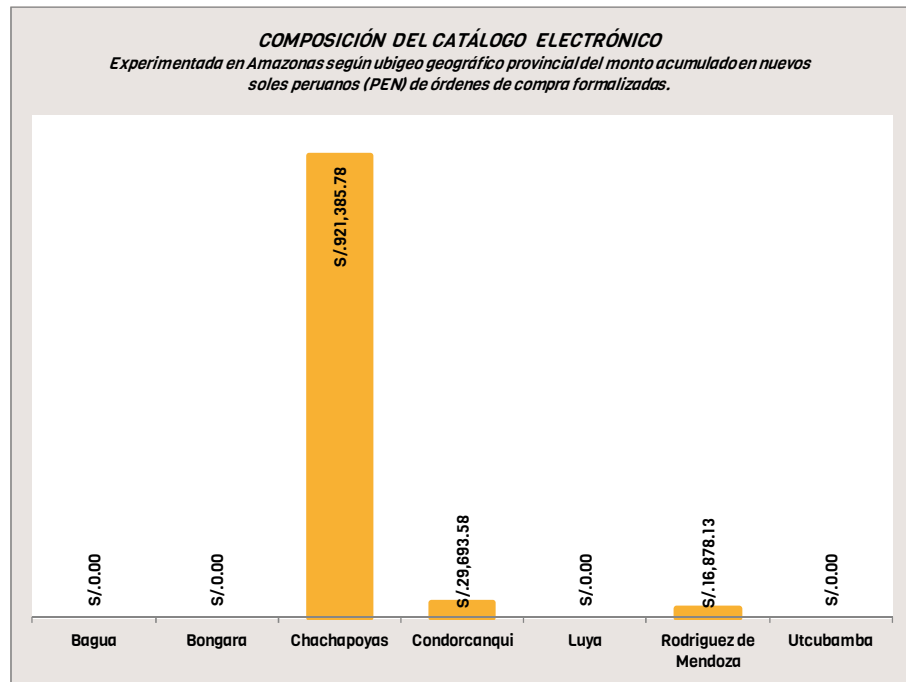
3.2.7 Según ubigeo geográfico regional en nuevos soles peruanos (PEN) de órdenes de compra formalizadas.

COMPOSICION DEL CATALOGO ELECTRONICO (Según ubigeo geográfico regional)		
Región	Monto acumulado en nuevos soles peruanos (PEN) de órdenes de compra formalizadas	%
Amazonas	S/.967,957.49	1.86%
Ancash	S/.547,751.62	1.05%
Apurimac	S/.844,289.96	1.62%
Arequipa	S/.582,256.07	1.12%
Ayacucho	S/.1,400,549.54	2.69%
Cajamarca	S/.1,625,040.26	3.12%
Callao	S/.20,227,288.48	38.86%
Cusco	S/.3,244,302.10	6.23%
Huancavelica	S/.1,239,820.29	2.38%
Huanuco	S/.753,200.25	1.45%
Ica	S/.802,275.37	1.54%
Junin	S/.1,261,365.96	2.42%
La Libertad	S/.919,256.30	1.77%
Lambayeque	S/.1,100,558.00	2.11%
Lima	S/.11,399,876.28	21.90%
Loreto	S/.764,866.71	1.47%
Madre de Dios	S/.94,675.50	0.18%
Moquegua	S/.159,620.00	0.31%
Pasco	S/.188,816.76	0.36%
Piura	S/.1,278,883.73	2.46%
Puno	S/.2,216,321.79	4.26%
San Martin	S/.238,995.11	0.46%
Tacna	S/.13,774.50	0.03%
Tumbes	S/.11,148.20	0.02%
Ucayali	S/.169,972.53	0.33%
TOTAL	S/.52,052,862.80	100.00%



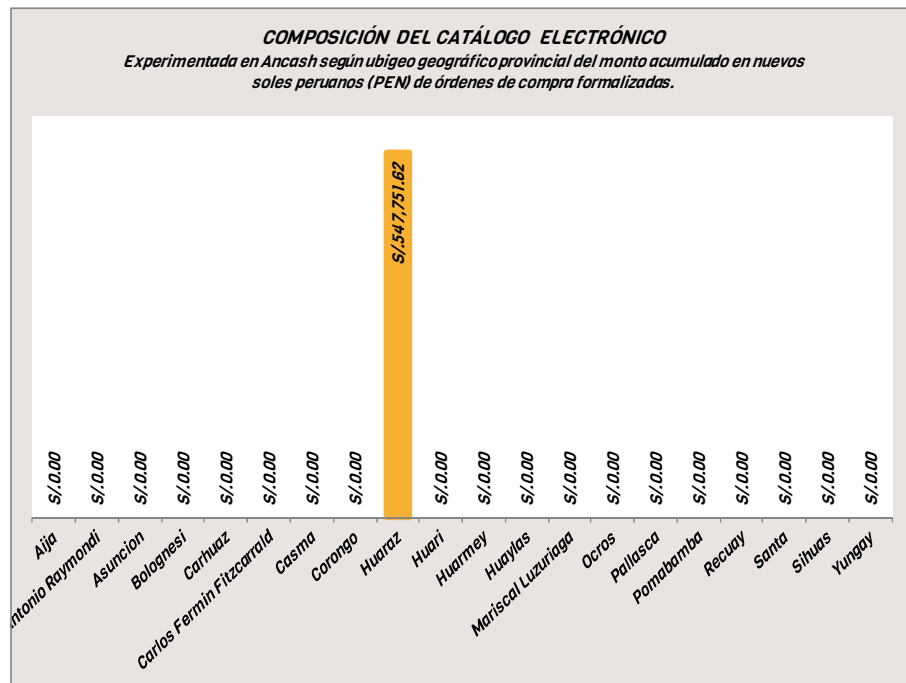
3.2.7.1 Amazonas según ubigeo geográfico provincial de las órdenes de compra formalizadas por Catálogo Electrónico

COMPOSICIÓN DEL CATÁLOGO ELECTRÓNICO en la región Amazonas					
Provincia	Cantidad acumulada de órdenes de compra formalizadas	%	Monto acumulado en nuevos soles peruanos (PEN) de órdenes de compra formalizadas		
					%
Bagua	0	0.00%	S/.0.00		0.00%
Bongara	0	0.00%	S/.0.00		0.00%
Chachapoyas	9	60.00%	S/.921,385.78		95.19%
Condorcanqui	6	40.00%	S/.29,693.58		3.07%
Luya	0	0.00%	S/.0.00		0.00%
Rodríguez de Mendoza	2	13.33%	S/.16,878.13		1.74%
Utcubamba	0	0.00%	S/.0.00		0.00%
TOTAL	15	100.00%	S/.967,957.49		100.00%



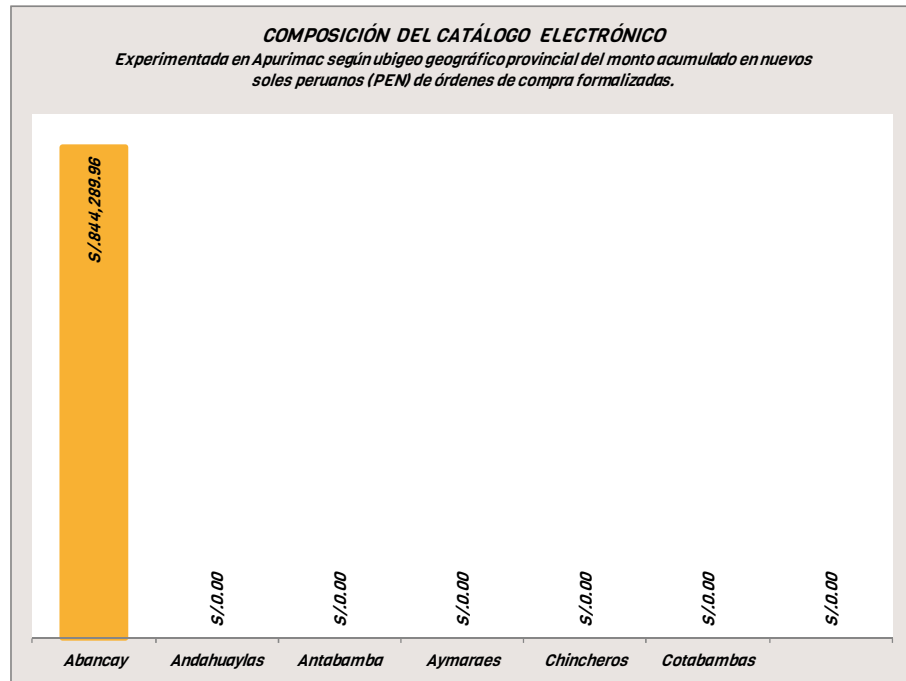
3.2.7.2 Ancash según ubigeo geográfico provincial de las órdenes de compra formalizadas.

COMPOSICIÓN DEL CATÁLOGO ELECTRÓNICO en la región Ancash				
Provincia	Cantidad acumulada de órdenes de compra formalizadas	%	Monto acumulado en nuevos soles peruanos (PEN) de órdenes de compra formalizadas	%
Aija	0	0.00%	S/0.00	0.00%
Antonio Raymondi	0	0.00%	S/0.00	0.00%
Asuncion	0	0.00%	S/0.00	0.00%
Bolognesi	0	0.00%	S/0.00	0.00%
Carhuaz	0	0.00%	S/0.00	0.00%
Carlos Fermin Fitzcarrald	0	0.00%	S/0.00	0.00%
Casma	0	0.00%	S/0.00	0.00%
Corongo	0	0.00%	S/0.00	0.00%
Huaraz	9	100.00%	S/547,751.62	100.00%
Huari	0	0.00%	S/0.00	0.00%
Huarmey	0	0.00%	S/0.00	0.00%
Huaylas	0	0.00%	S/0.00	0.00%
Mariscal Luzuriaga	0	0.00%	S/0.00	0.00%
Ocros	0	0.00%	S/0.00	0.00%
Pallasca	0	0.00%	S/0.00	0.00%
Pomabamba	0	0.00%	S/0.00	0.00%
Recuay	0	0.00%	S/0.00	0.00%
Santa	0	0.00%	S/0.00	0.00%
Sihuas	0	0.00%	S/0.00	0.00%
Yungay	0	0.00%	S/0.00	0.00%
TOTAL	9	100.00%	S/547,751.62	100.00%



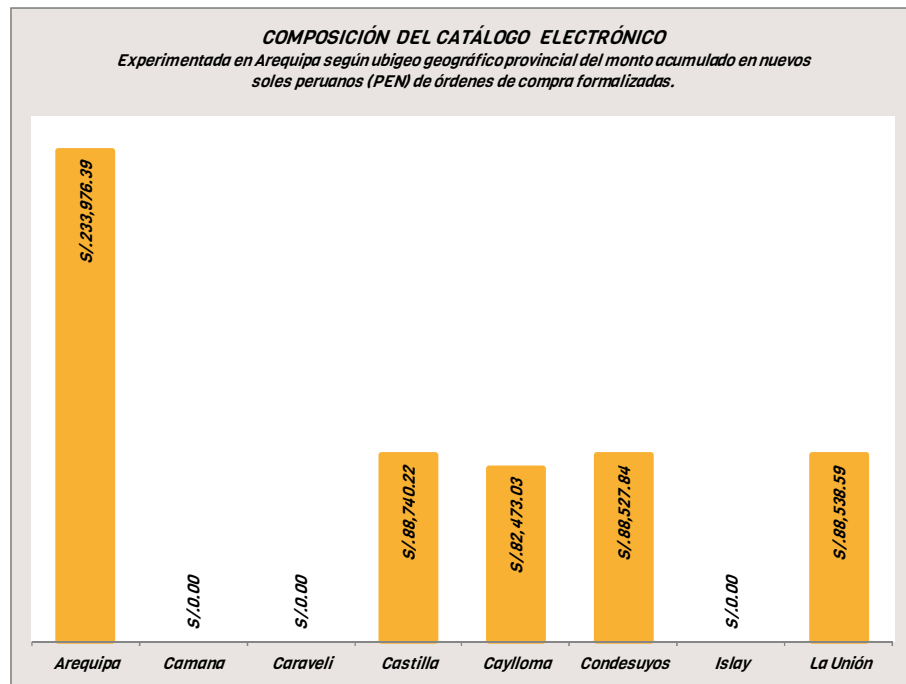
3.2.7.3 Apurímac según ubigeo geográfico provincial de las órdenes de compra formalizadas.

COMPOSICIÓN DEL CATÁLOGO ELECTRÓNICO en la región Apurímac				
Provincia	Cantidad acumulada de órdenes de compra formalizadas	%	Monto acumulado en nuevos soles peruanos (PEN) de órdenes de compra formalizadas	%
Abancay	7	100.00%	S/.844,289.96	100.00%
Andahuaylas	0	0.00%	S/.0.00	0.00%
Antabamba	0	0.00%	S/.0.00	0.00%
Aymaraes	0	0.00%	S/.0.00	0.00%
Chincheros	0	0.00%	S/.0.00	0.00%
Cotabambas	0	0.00%	S/.0.00	0.00%
Crao	0	0.00%	S/.0.00	0.00%
TOTAL	7	100.00%	S/.844,289.96	100.00%



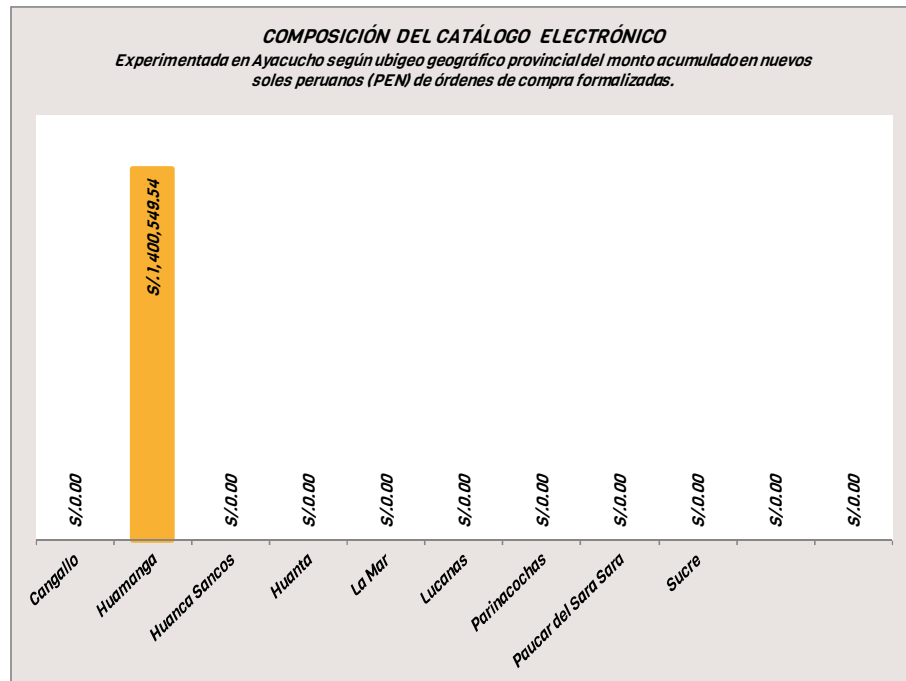
3.2.7.4 Arequipa según ubigeo geográfico provincial de las órdenes de compra formalizadas.

COMPOSICIÓN DEL CATÁLOGO ELECTRÓNICO en la región Arequipa				
Provincia	Cantidad acumulada de órdenes de compra formalizadas	%	Monto acumulado en nuevos soles peruanos (PEN) de órdenes de compra formalizadas	%
Arequipa	10	37.04%	S/.233,976.39	40.18%
Camana	0	0.00%	S/.0.00	0.00%
Caraveli	0	0.00%	S/.0.00	0.00%
Castilla	4	14.81%	S/.88,740.22	15.24%
Caylloma	5	18.52%	S/.82,473.03	14.16%
Condesuyos	8	29.63%	S/.88,527.84	15.20%
Islay	0	0.00%	S/.0.00	0.00%
La Unión	4	14.81%	S/.88,538.59	15.21%
TOTAL	27	100.00%	S/.582,256.07	100.00%



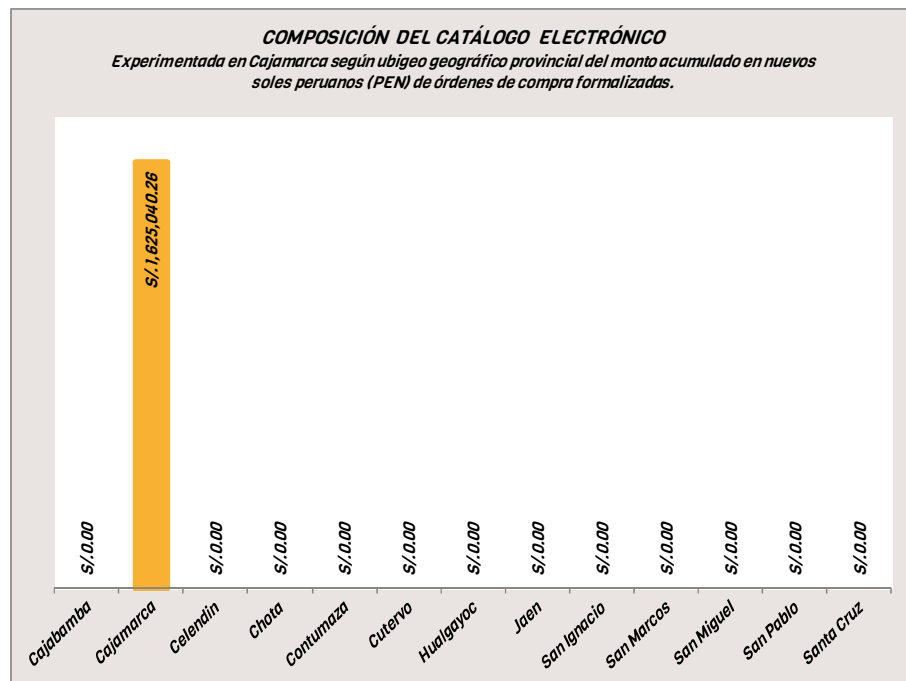
3.2.7.5 Ayacucho según ubigeo geográfico provincial de las órdenes de compra formalizadas.

COMPOSICIÓN DEL CATÁLOGO ELECTRÓNICO en la región Ayacucho				
Provincia	Cantidad acumulada de órdenes de compra formalizadas	%	Monto acumulado en nuevos soles peruanos (PEN) de órdenes de compra formalizadas	%
Cangallo	0	0.00%	S/0.00	0.00%
Huamanga	71	100.00%	S/1,400,549.54	100.00%
Huanca Sancos	0	0.00%	S/0.00	0.00%
Huanta	0	0.00%	S/0.00	0.00%
La Mar	0	0.00%	S/0.00	0.00%
Lucanas	0	0.00%	S/0.00	0.00%
Parinacochas	0	0.00%	S/0.00	0.00%
Paucar del Sara Sara	0	0.00%	S/0.00	0.00%
Sucre	0	0.00%	S/0.00	0.00%
Victor Fajardo	0	0.00%	S/0.00	0.00%
Vilcashuaman	0	0.00%	S/0.00	0.00%
TOTAL	71	100.00%	S/1,400,549.54	100.00%



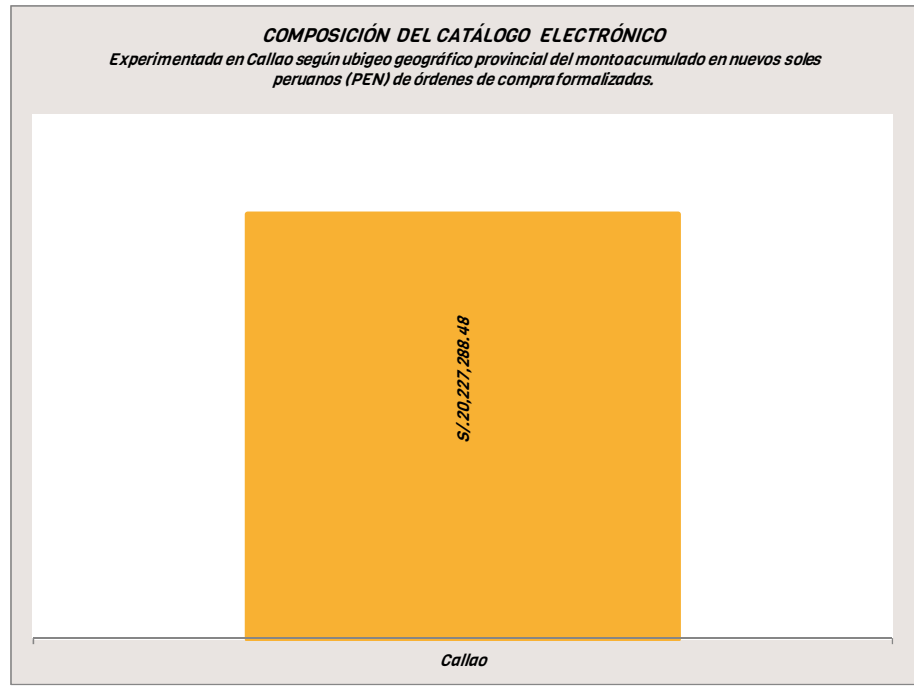
3.2.7.6 Cajamarca según ubigeo geográfico provincial de las órdenes de compra formalizadas.

COMPOSICIÓN DEL CATÁLOGO ELECTRÓNICO en la región Cajamarca				
Provincia	Cantidad acumulada de órdenes de compra formalizadas	%	Monto acumulado en nuevos soles peruanos (PEN) de órdenes de compra formalizadas	%
Cajabamba	0	0.00%	S/.0.00	0.00%
Cajamarca	10	100.00%	S/.1,625,040.26	100.00%
Celendin	0	0.00%	S/.0.00	0.00%
Chota	0	0.00%	S/.0.00	0.00%
Contumaza	0	0.00%	S/.0.00	0.00%
Cutervo	0	0.00%	S/.0.00	0.00%
Hualgayoc	0	0.00%	S/.0.00	0.00%
Jaen	0	0.00%	S/.0.00	0.00%
San Ignacio	0	0.00%	S/.0.00	0.00%
San Marcos	0	0.00%	S/.0.00	0.00%
San Miguel	0	0.00%	S/.0.00	0.00%
San Pablo	0	0.00%	S/.0.00	0.00%
Santa Cruz	0	0.00%	S/.0.00	0.00%
TOTAL	10	100.00%	S/.1,625,040.26	100.00%



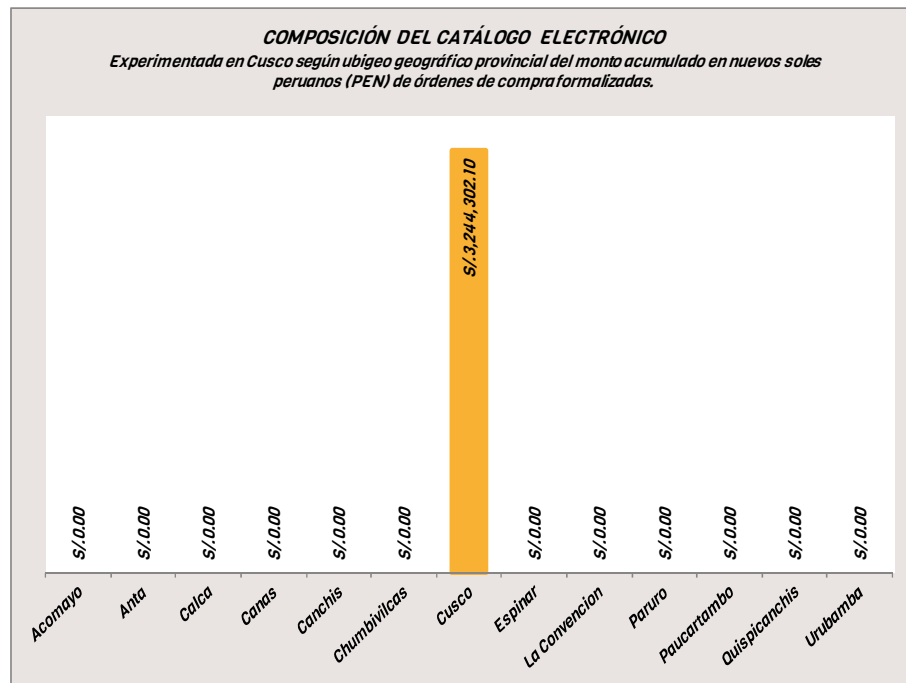
3.2.7.7 Callao según ubigeo geográfico provincial de las órdenes de compra formalizadas.

<i>COMPOSICIÓN DEL CATÁLOGO ELECTRÓNICO en la región Callao</i>				
<i>Provincia</i>	<i>Cantidad acumulada de órdenes de compra formalizadas</i>	<i>%</i>	<i>Monto acumulado en nuevos soles peruanos (PEN) de órdenes de compra formalizadas</i>	<i>%</i>
<i>Callao</i>	<i>34</i>	<i>100.00%</i>	<i>S/.20,227,288.48</i>	<i>100.00%</i>
TOTAL	34	100.00%	S/.20,227,288.48	100.00%



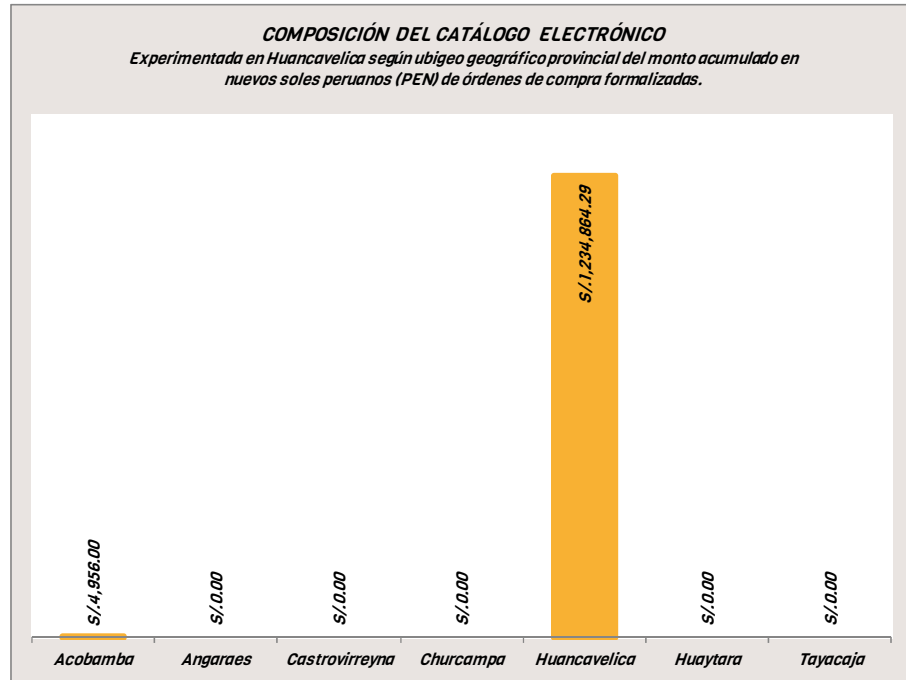
3.2.7.8 Cusco según ubigeo geográfico provincial de las órdenes de compra formalizadas.

COMPOSICIÓN DEL CATÁLOGO ELECTRÓNICO en la región Cusco				
Provincia	Cantidad acumulada de órdenes de compra formalizadas	%	Monto acumulado en nuevos soles peruanos (PEN) de órdenes de compra formalizadas	%
Acomayo	0	0.00%	S/.0.00	0.00%
Anta	0	0.00%	S/.0.00	0.00%
Calca	0	0.00%	S/.0.00	0.00%
Canas	0	0.00%	S/.0.00	0.00%
Canchis	0	0.00%	S/.0.00	0.00%
Chumbivilcas	0	0.00%	S/.0.00	0.00%
Cusco	50	100.00%	S/.3,244,302.10	100.00%
Espinar	0	0.00%	S/.0.00	0.00%
La Convencion	0	0.00%	S/.0.00	0.00%
Paruro	0	0.00%	S/.0.00	0.00%
Paucartambo	0	0.00%	S/.0.00	0.00%
Quispicanchis	0	0.00%	S/.0.00	0.00%
Urubamba	0	0.00%	S/.0.00	0.00%
TOTAL	50	100.00%	S/.3,244,302.10	100.00%



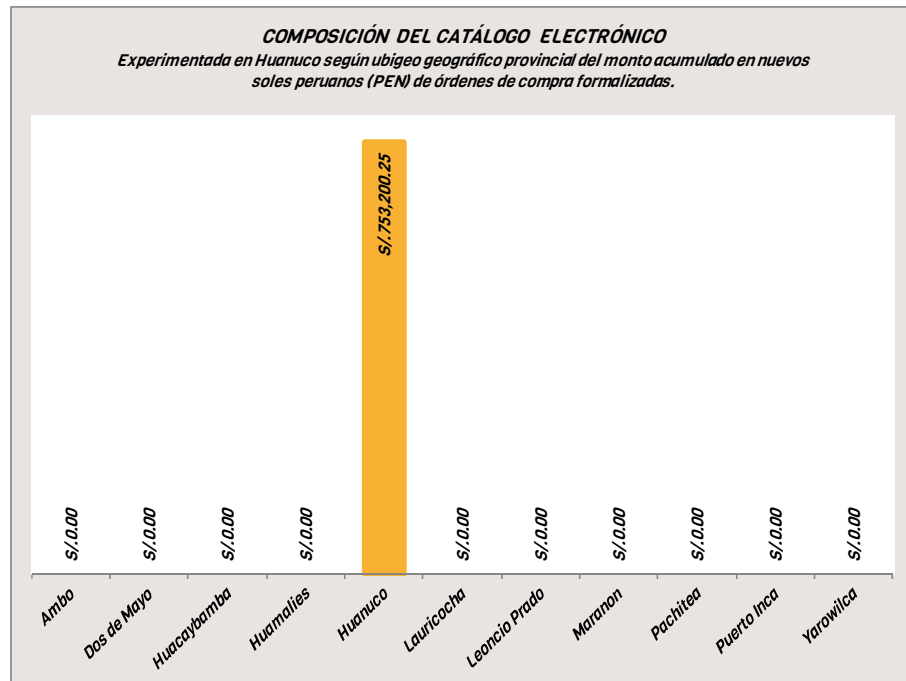
3.2.7.9 Huancavelica según ubigeo geográfico provincial de las órdenes de compra formalizadas.

COMPOSICIÓN DEL CATÁLOGO ELECTRÓNICO en la región Huancavelica				
Provincia	Cantidad acumulada de órdenes de compra formalizadas	%	Monto acumulado en nuevos soles peruanos (PEN) de órdenes de compra formalizadas	%
Acobamba	1	4.00%	S/4,956.00	0.40%
Angaraes	0	0.00%	S/0.00	0.00%
Castrovirreyna	0	0.00%	S/0.00	0.00%
Churcampa	0	0.00%	S/0.00	0.00%
Huancavelica	24	96.00%	S/1,234,864.29	99.60%
Huaytara	0	0.00%	S/0.00	0.00%
Tayacaja	0	0.00%	S/0.00	0.00%
TOTAL	25	100.00%	S/1,239,820.29	100.00%



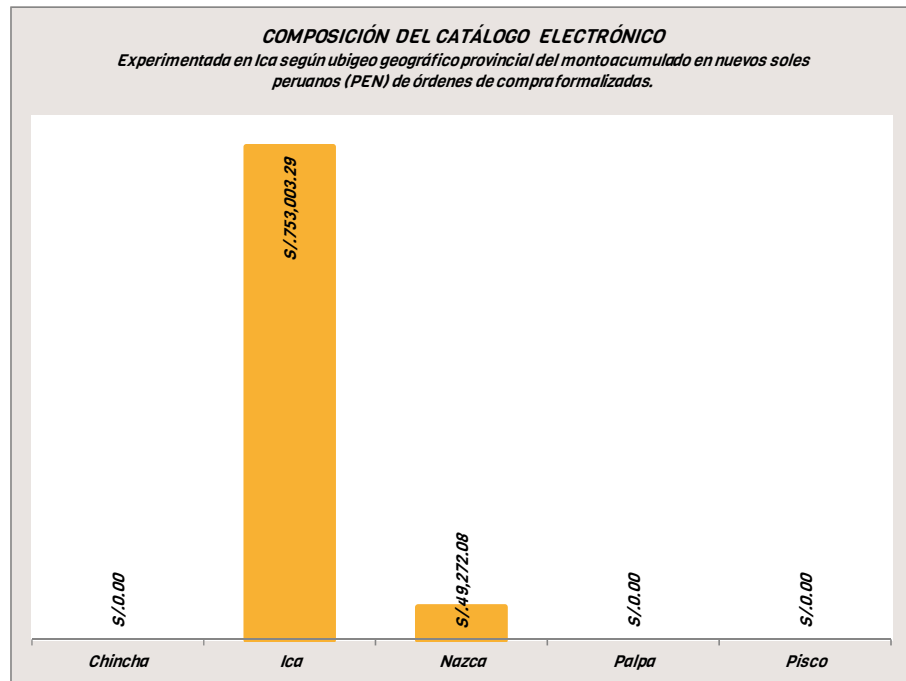
3.2.7.10 Huánuco según ubigeo geográfico provincial de las órdenes de compra formalizadas.

COMPOSICIÓN DEL CATÁLOGO ELECTRÓNICO en la región Huánuco				
Provincia	Cantidad acumulada de órdenes de compra formalizadas	%	Monto acumulado en nuevos soles peruanos (PEN) de órdenes de compra formalizadas	%
Ambo	0	0.00%	S/.0.00	0.00%
Dos de Mayo	0	0.00%	S/.0.00	0.00%
Huacaybamba	0	0.00%	S/.0.00	0.00%
Huamailles	0	0.00%	S/.0.00	0.00%
Huanuco	13	100.00%	S/.753,200.25	100.00%
Lauricocha	0	0.00%	S/.0.00	0.00%
Leoncio Prado	0	0.00%	S/.0.00	0.00%
Maranon	0	0.00%	S/.0.00	0.00%
Pachitea	0	0.00%	S/.0.00	0.00%
Puerto Inca	0	0.00%	S/.0.00	0.00%
Yarowilca	0	0.00%	S/.0.00	0.00%
TOTAL	13	100.00%	S/.753,200.25	100.00%



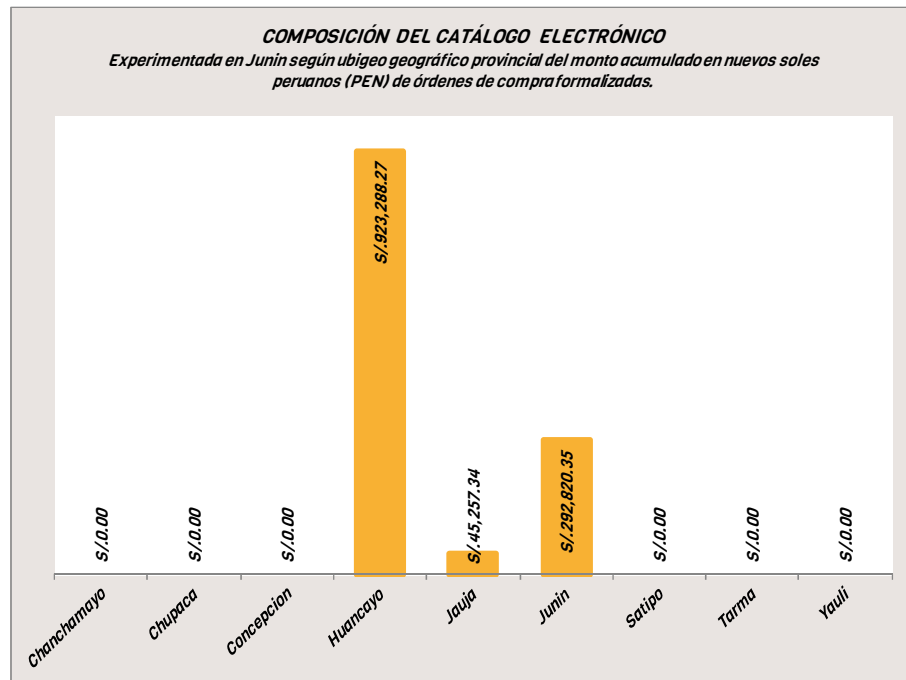
3.2.7.11 Ica según ubigeo geográfico provincial de las órdenes de compra formalizadas.

COMPOSICIÓN DEL CATÁLOGO ELECTRÓNICO en la región Ica				
Provincia	Cantidad acumulada de órdenes de compra formalizadas	%	Monto acumulado en nuevos soles peruanos (PEN) de órdenes de compra formalizadas	%
Chincha	0	0.00%	S/.0.00	0.00%
Ica	18	85.71%	S/.753,003.29	93.86%
Nazca	3	14.29%	S/.49,272.08	6.14%
Palpa	0	0.00%	S/.0.00	0.00%
Pisco	0	0.00%	S/.0.00	0.00%
TOTAL	21	100.00%	S/.802,275.37	100.00%



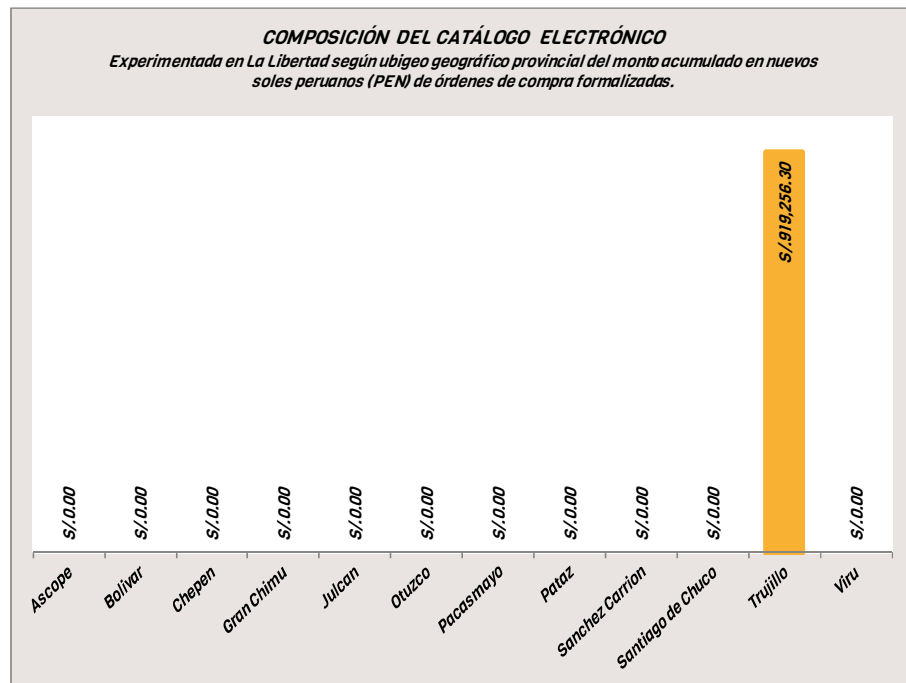
3.2.7.12 Junín según ubigeo geográfico provincial de las órdenes de compra formalizadas.

COMPOSICIÓN DEL CATÁLOGO ELECTRÓNICO en la región Junín					
Provincia	Cantidad acumulada de órdenes de compra formalizadas	%	Monto acumulado en nuevos soles peruanos (PEN) de órdenes de compra formalizadas	%	
Chanchamayo	0	0.00%	S/.0.00	0.00%	
Chupaca	0	0.00%	S/.0.00	0.00%	
Concepcion	0	0.00%	S/.0.00	0.00%	
Huancayo	17	80.95%	S/,923,288.27	73.20%	
Jauja	3	14.29%	S/,45,257.34	3.59%	
Junin	1	4.76%	S/,292,820.35	23.21%	
Satipo	0	0.00%	S/.0.00	0.00%	
Tarma	0	0.00%	S/.0.00	0.00%	
Yauli	0	0.00%	S/.0.00	0.00%	
TOTAL	21	100.00%	S/,1,261,365.96	100.00%	



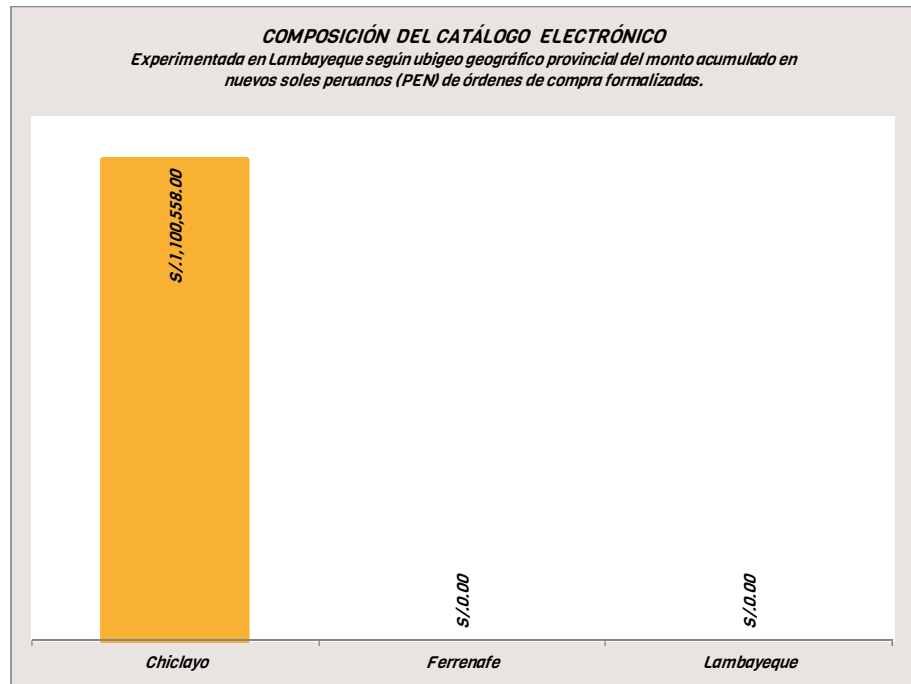
3.2.7.13 La Libertad según ubigeo geográfico provincial de las órdenes de compra formalizadas.

COMPOSICIÓN DEL CATÁLOGO ELECTRÓNICO en la región La Libertad				
Provincia	Cantidad acumulada de órdenes de compra formalizadas	%	Monto acumulado en nuevos soles peruanos (PEN) de órdenes de compra formalizadas	%
Ascope	0	0.00%	S/.0.00	0.00%
Bolivar	0	0.00%	S/.0.00	0.00%
Chepen	0	0.00%	S/.0.00	0.00%
Gran Chimú	0	0.00%	S/.0.00	0.00%
Julcan	0	0.00%	S/.0.00	0.00%
Otuzco	0	0.00%	S/.0.00	0.00%
Pacasmayo	0	0.00%	S/.0.00	0.00%
Pataz	0	0.00%	S/.0.00	0.00%
Sanchez Carrion	0	0.00%	S/.0.00	0.00%
Santiago de Chuco	0	0.00%	S/.0.00	0.00%
Trujillo	12	100.00%	S/.919,256.30	100.00%
Viru	0	0.00%	S/.0.00	0.00%
TOTAL	12	100.00%	S/.919,256.30	100.00%



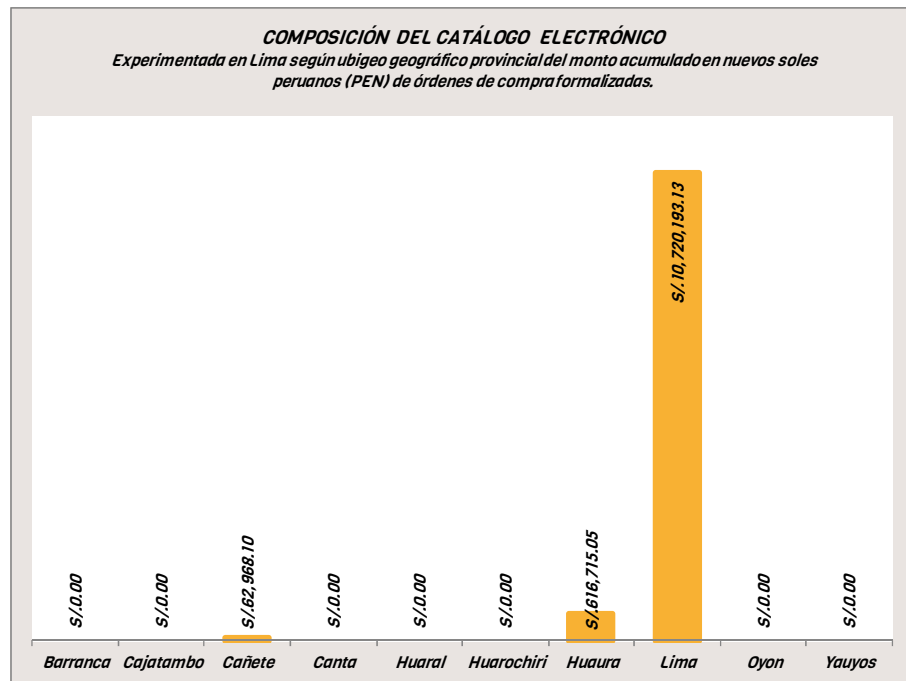
3.2.7.14 Lambayeque según ubigeo geográfico provincial de las órdenes de compra formalizadas.

COMPOSICIÓN DEL CATÁLOGO ELECTRÓNICO en la región Lambayeque				
Provincia	Cantidad acumulada de órdenes de compra formalizadas	%	Monto acumulado en nuevos soles peruanos (PEN) de órdenes de compra formalizadas	%
Chiclayo	26	100.00%	S/.1,100,558.00	100.00%
Ferrenafe	0	0.00%	S/.0.00	0.00%
Lambayeque	0	0.00%	S/.0.00	0.00%
TOTAL	26	100.00%	S/.1,100,558.00	100.00%



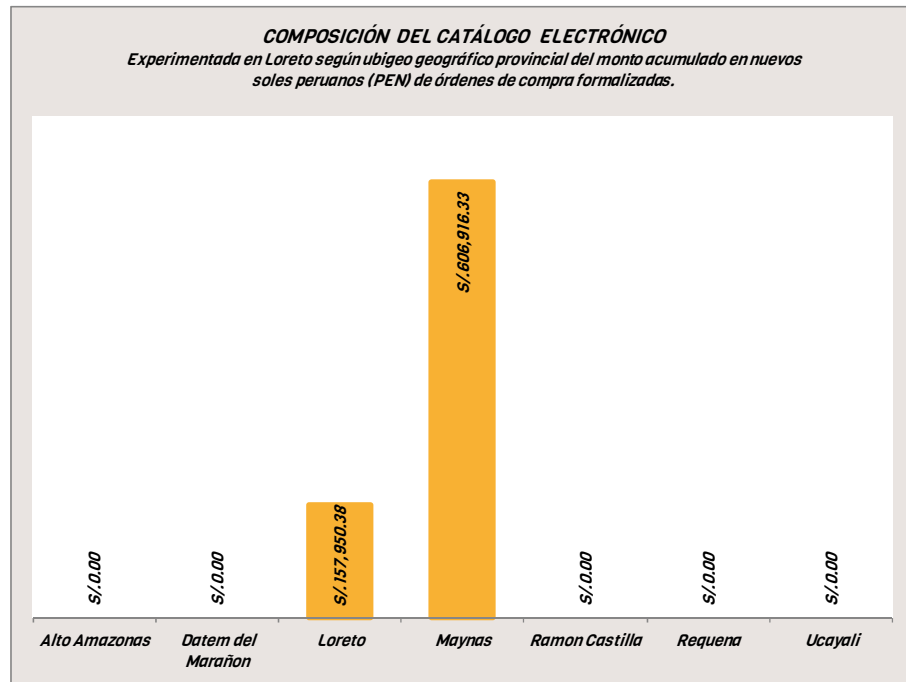
3.2.7.15 Lima según ubigeo geográfico provincial de las órdenes de compra formalizadas.

COMPOSICIÓN DEL CATÁLOGO ELECTRÓNICO en la región Lima				
Provincia	Cantidad acumulada de órdenes de compra formalizadas	%	Monto acumulado en nuevos soles peruanos (PEN) de órdenes de compra formalizadas	%
Barranca	0	0.00%	S/.0.00	0.00%
Cajatambo	0	0.00%	S/.0.00	0.00%
Cañete	5	3.09%	S/.62,968.10	0.55%
Canta	0	0.00%	S/.0.00	0.00%
Huara	0	0.00%	S/.0.00	0.00%
Huarochiri	0	0.00%	S/.0.00	0.00%
Huaura	23	14.20%	S/.616,715.05	5.41%
Lima	134	82.72%	S/.10,720,193.13	94.04%
Oyon	0	0.00%	S/.0.00	0.00%
Yauyos	0	0.00%	S/.0.00	0.00%
TOTAL	162	100.00%	S/.11,399,876.28	100.00%



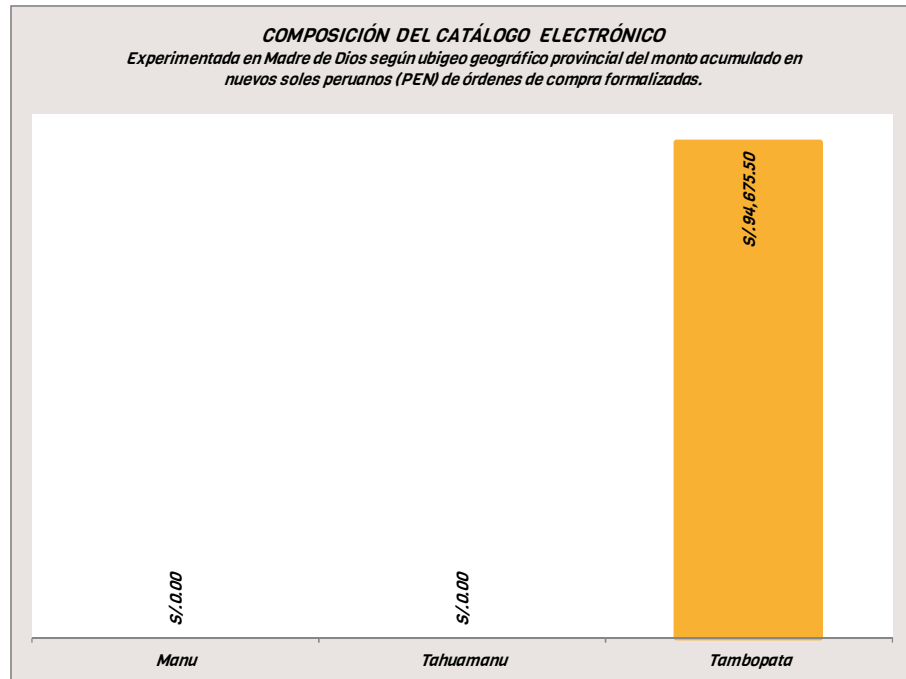
3.2.7.16 Loreto según ubigeo geográfico provincial de las órdenes de compra formalizadas.

<i>COMPOSICIÓN DEL CATÁLOGO ELECTRÓNICO en la región Loreto</i>				
<i>Provincia</i>	<i>Cantidad acumulada de órdenes de compra formalizadas</i>	<i>%</i>	<i>Monto acumulado en nuevos soles peruanos (PEN) de órdenes de compra formalizadas</i>	<i>%</i>
<i>Alto Amazonas</i>	0	0.00%	S/0.00	0.00%
<i>Datem del Marañon</i>	0	0.00%	S/0.00	0.00%
<i>Loreto</i>	1	50.00%	S/157,950.38	20.65%
<i>Maynas</i>	1	50.00%	S/606,916.33	79.35%
<i>Ramon Castilla</i>	0	0.00%	S/0.00	0.00%
<i>Requena</i>	0	0.00%	S/0.00	0.00%
<i>Ucayali</i>	0	0.00%	S/0.00	0.00%
TOTAL	2	100.00%	S/764,866.71	100.00%



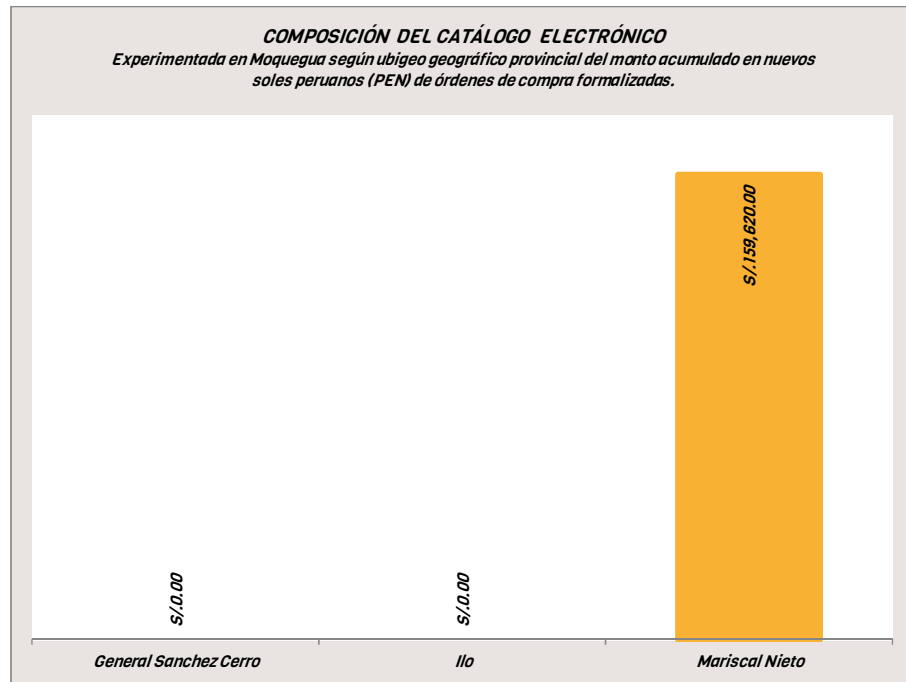
3.2.7.17 Madre de Dios según ubigeo geográfico provincial de las órdenes de compra formalizadas.

COMPOSICIÓN DEL CATÁLOGO ELECTRÓNICO en la región Madre de Dios				
Provincia	Cantidad acumulada de órdenes de compra formalizadas	%	Monto acumulado en nuevos soles peruanos (PEN) de órdenes de compra formalizadas	%
Manu	0	0.00%	S/.0.00	0.00%
Tahuamani	0	0.00%	S/.0.00	0.00%
Tambopata	4	100.00%	S/.94,675.50	100.00%
TOTAL	4	100.00%	S/.94,675.50	100.00%



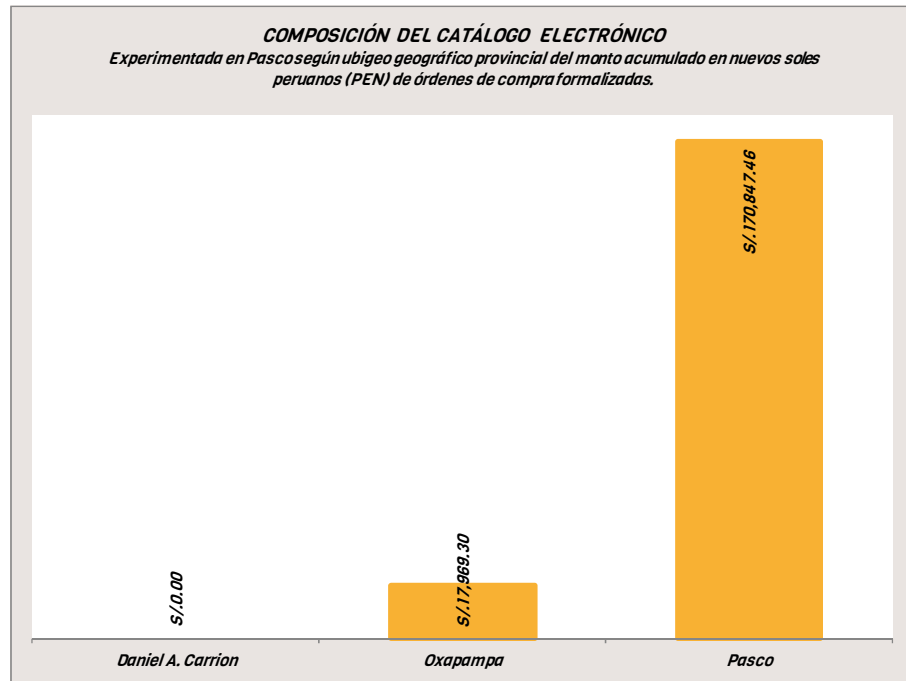
3.2.7.18 Moquegua según ubigeo geográfico provincial de las órdenes de compra formalizadas.

COMPOSICIÓN DEL CATÁLOGO ELECTRÓNICO en la región Moquegua				
Provincia	Cantidad acumulada de órdenes de compra formalizadas	%	Monto acumulado en nuevos soles peruanos (PEN) de órdenes de compra formalizadas	%
General Sanchez Cerro	0	0.00%	S/.0.00	0.00%
Ilo	0	0.00%	S/.0.00	0.00%
Mariscal Nieto	4	100.00%	S/.159,620.00	100.00%
TOTAL	4	100.00%	S/.159,620.00	100.00%



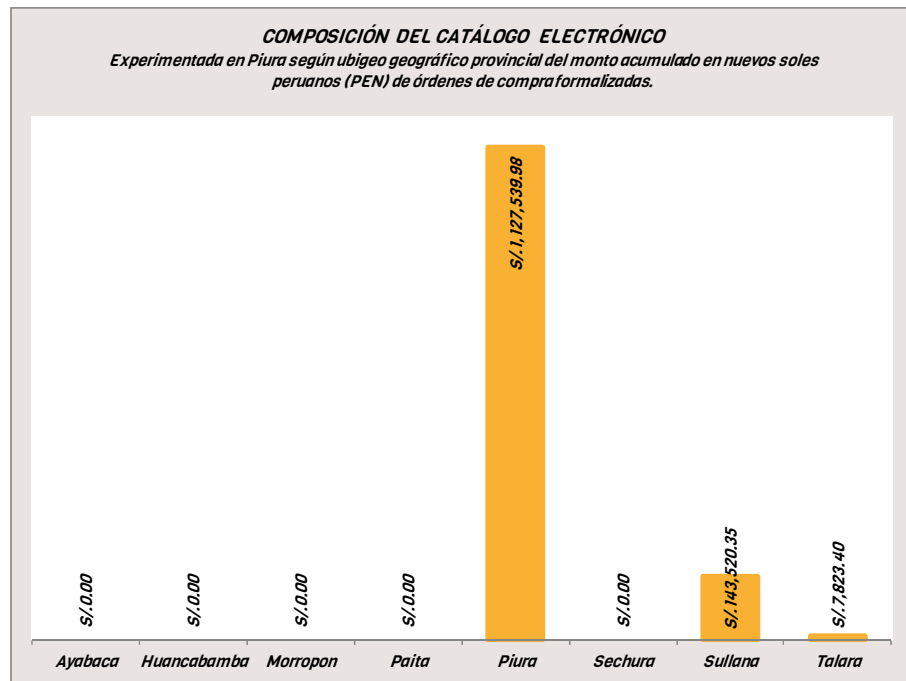
3.2.7.19 Pasco según ubigeo geográfico provincial de las órdenes de compra formalizadas.

COMPOSICIÓN DEL CATÁLOGO ELECTRÓNICO en la región Pasco				
<i>Provincia</i>	<i>Cantidad acumulada de órdenes de compra formalizadas</i>	<i>%</i>	<i>Monto acumulado en nuevos soles peruanos (PEN) de órdenes de compra formalizadas</i>	<i>%</i>
<i>Daniel A. Carrion</i>	0	0.00%	S/.0.00	0.00%
<i>Oxapampa</i>	6	54.55%	S/.17,969.30	9.52%
<i>Pasco</i>	5	45.45%	S/.170,847.46	90.48%
TOTAL	11	100.00%	S/.188,816.76	100.00%



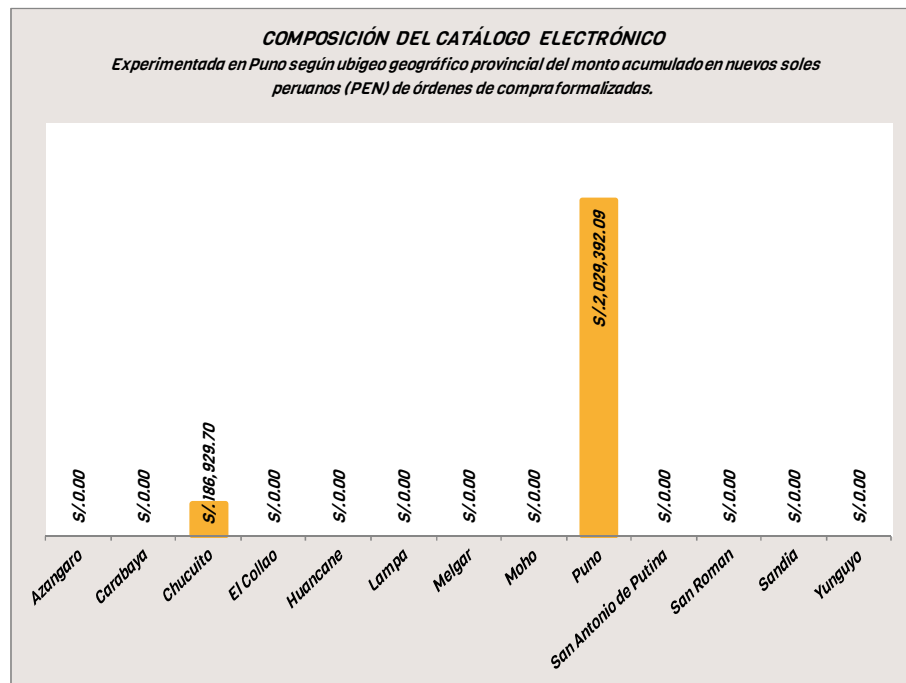
3.2.7.20 Piura según ubigeo geográfico provincial de las órdenes de compra formalizadas.

COMPOSICIÓN DEL CATÁLOGO ELECTRÓNICO en la región Piura				
Provincia	Cantidad acumulada de órdenes de compra formalizadas	%	Monto acumulado en nuevos soles peruanos (PEN) de órdenes de compra formalizadas	%
Ayabaca	0	0.00%	S/0.00	0.00%
Huancabamba	0	0.00%	S/0.00	0.00%
Morropón	0	0.00%	S/0.00	0.00%
Paíta	0	0.00%	S/0.00	0.00%
Piura	12	75.00%	S/1,127,539.98	88.17%
Sechura	0	0.00%	S/0.00	0.00%
Sullana	3	18.75%	S/143,520.35	11.22%
Talara	1	6.25%	S/7,823.40	0.61%
TOTAL	16	100.00%	S/1,278,883.73	100.00%



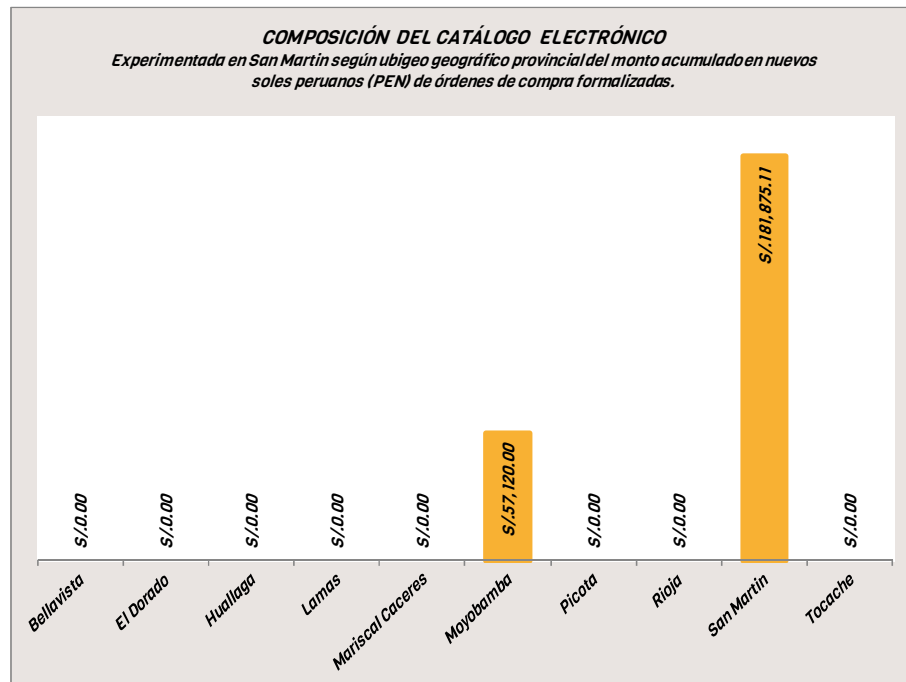
3.2.7.21 Puno según ubigeo geográfico provincial de las órdenes de compra formalizadas.

COMPOSICIÓN DEL CATÁLOGO ELECTRÓNICO en la región Puno					
Provincia	Cantidad acumulada de órdenes de compra formalizadas	%	Monto acumulado en nuevos soles peruanos (PEN) de órdenes de compra formalizadas	%	
Azangaro	0	0.00%	S/.0.00	0.00%	
Carabaya	0	0.00%	S/.0.00	0.00%	
Chucuito	4	10.26%	S/.186,929.70	8.43%	
El Collao	0	0.00%	S/.0.00	0.00%	
Huancane	0	0.00%	S/.0.00	0.00%	
Lampa	0	0.00%	S/.0.00	0.00%	
Melgar	0	0.00%	S/.0.00	0.00%	
Moho	0	0.00%	S/.0.00	0.00%	
Puno	35	89.74%	S/.2,029,392.09	91.57%	
San Antonio de Putina	0	0.00%	S/.0.00	0.00%	
San Roman	0	0.00%	S/.0.00	0.00%	
Sandia	0	0.00%	S/.0.00	0.00%	
Yunguyo	0	0.00%	S/.0.00	0.00%	
TOTAL	39	100.00%	S/.2,216,321.79	100.00%	



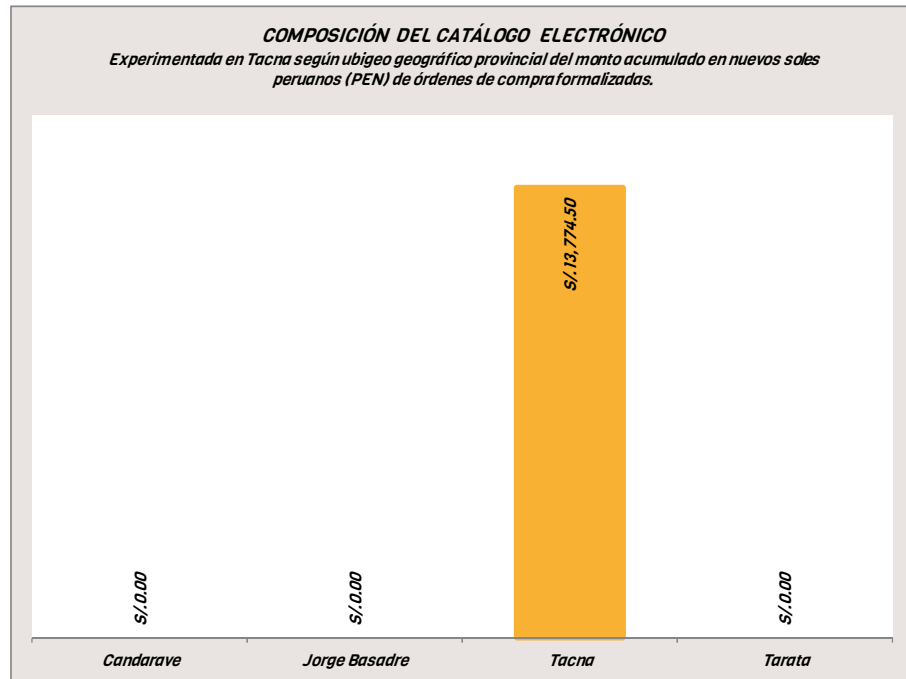
3.2.7.22 San Martín según ubigeo geográfico provincial de las órdenes de compra formalizadas.

COMPOSICIÓN DEL CATÁLOGO ELECTRÓNICO en la región San Martín				
Provincia	Cantidad acumulada de órdenes de compra formalizadas	%	Monto acumulado en nuevos soles peruanos (PEN) de órdenes de compra formalizadas	%
Bellavista	0	0.00%	S/.0.00	0.00%
El Dorado	0	0.00%	S/.0.00	0.00%
Huallaga	0	0.00%	S/.0.00	0.00%
Lamas	0	0.00%	S/.0.00	0.00%
Mariscal Cáceres	0	0.00%	S/.0.00	0.00%
Moyobamba	2	50.00%	S/.57,120.00	23.90%
Picota	0	0.00%	S/.0.00	0.00%
Rioja	0	0.00%	S/.0.00	0.00%
San Martín	2	50.00%	S/.181,875.11	76.10%
Tocache	0	0.00%	S/.0.00	0.00%
TOTAL	4	100.00%	S/.238,995.11	100.00%



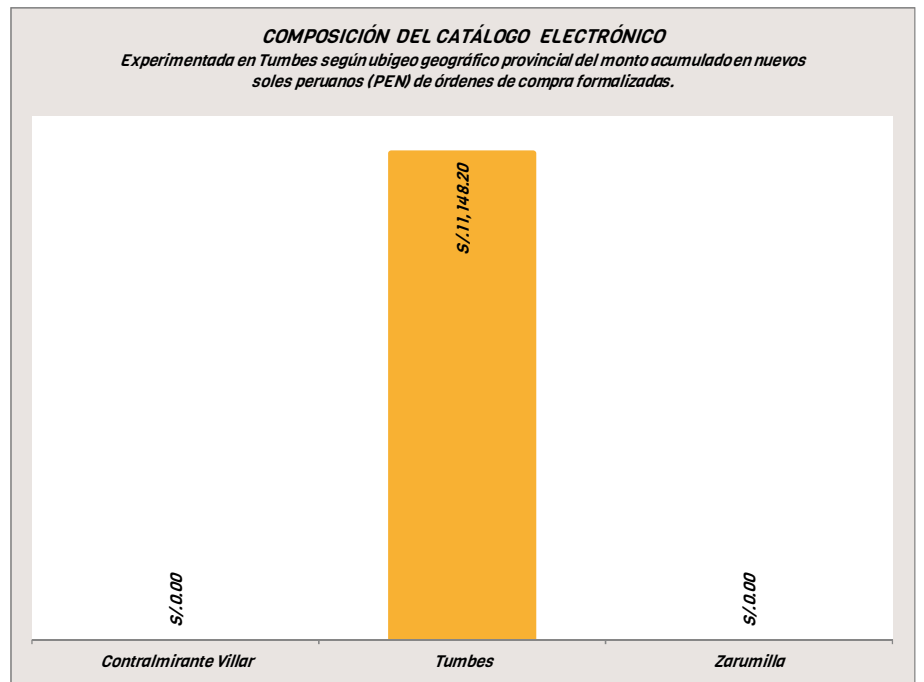
3.2.7.23 Tacna según ubigeo geográfico provincial de las órdenes de compra formalizadas.

COMPOSICIÓN DEL CATÁLOGO ELECTRÓNICO en la región Tacna				
Provincia	Cantidad acumulada de órdenes de compra formalizadas	%	Monto acumulado en nuevos soles peruanos (PEN) de órdenes de compra formalizadas	%
Candarave	0	0.00%	S/.0.00	0.00%
Jorge Basadre	0	0.00%	S/.0.00	0.00%
Tacna	2	100.00%	S/.13,774.50	100.00%
Tarata	0	0.00%	S/.0.00	0.00%
TOTAL	2	100.00%	S/.13,774.50	100.00%



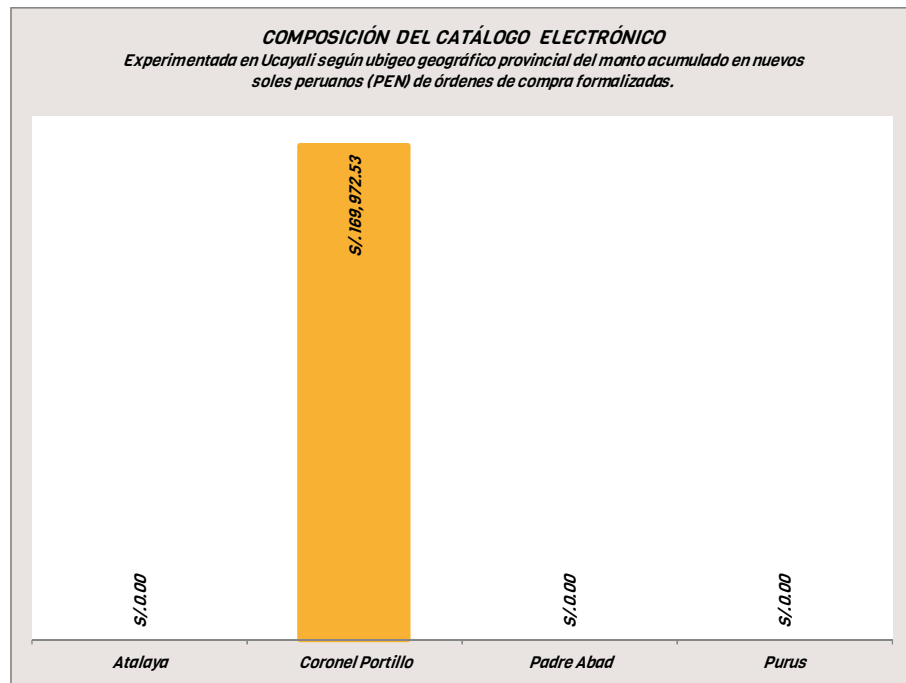
3.2.7.24 Tumbes según ubigeo geográfico provincial de las órdenes de compra formalizadas.

COMPOSICIÓN DEL CATÁLOGO ELECTRÓNICO en la región Tumbes				
Provincia	Cantidad acumulada de órdenes de compra formalizadas	%	Monto acumulado en nuevos soles peruanos (PEN) de órdenes de compra formalizadas	%
Contralmirante Villar	0	0.00%	S/0.00	0.00%
Tumbes	3	100.00%	S/11,148.20	100.00%
Zarumilla	0	0.00%	S/0.00	0.00%
TOTAL	3	100.00%	S/11,148.20	100.00%



3.2.7.25 Ucayali según ubigeo geográfico provincial de las órdenes de compra formalizadas.

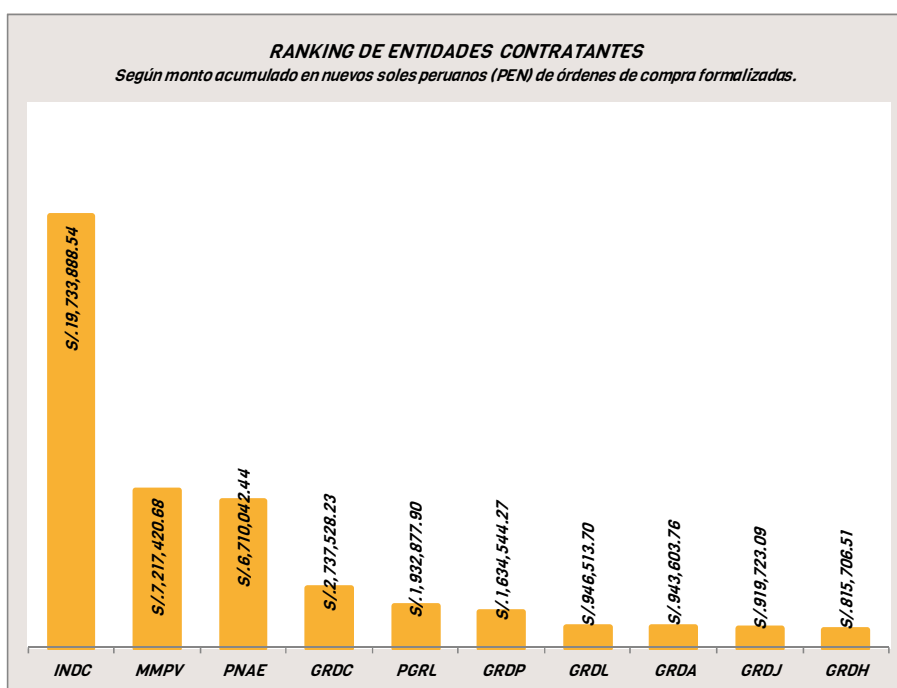
<i>COMPOSICIÓN DEL CATÁLOGO ELECTRÓNICO en la región Ucayali</i>				
<i>Provincia</i>	<i>Cantidad acumulada de órdenes de compra formalizadas</i>	<i>%</i>	<i>Monto acumulado en nuevos soles peruanos (PEN) de órdenes de compra formalizadas</i>	<i>%</i>
<i>Atalaya</i>	0	0.00%	S/.0.00	0.00%
<i>Coronel Portillo</i>	2	100.00%	S/.169,972.53	100.00%
<i>Padre Abad</i>	0	0.00%	S/.0.00	0.00%
<i>Purus</i>	0	0.00%	S/.0.00	0.00%
TOTAL	2	100.00%	S/.169,972.53	100.00%



3.3 Ranking.

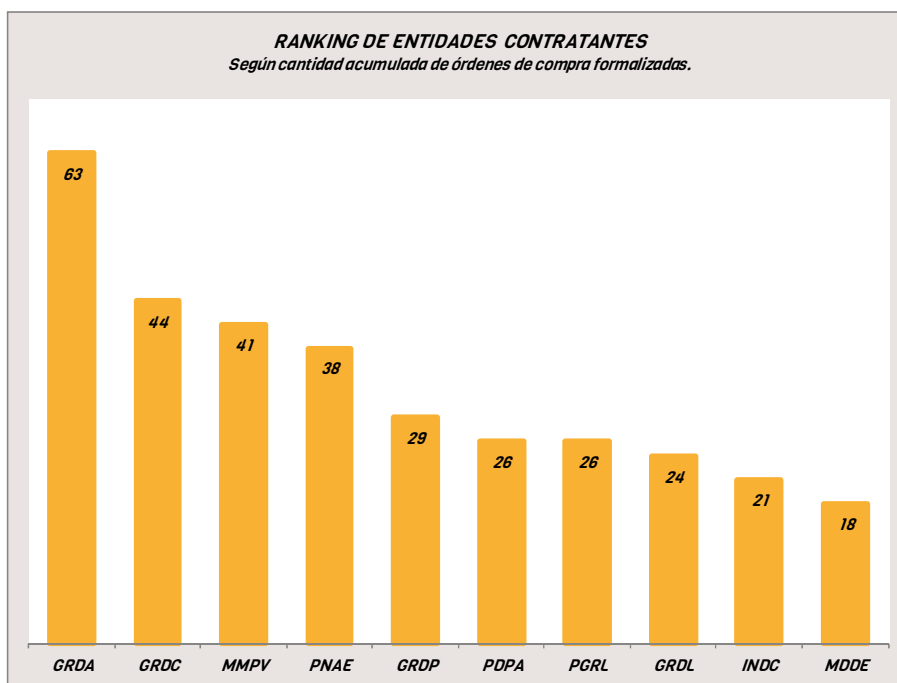
3.3.1 Entidades contratantes según monto acumulado en nuevos soles peruanos (PEN) de órdenes de compra formalizadas.

RANKING DE ENTIDADES CONTRATANTES			
Entidad contratante	Siglas	Monto acumulado en nuevos soles peruanos (PEN) de órdenes de compra formalizadas	%
INSTITUTO NACIONAL DE DEFENSA CIVIL	INDC	S/.19,733,888.54	37.91%
MINISTERIO DE LA MUJER Y POBLACIONES VULNERABLES-ADMINISTRACION GENERAL	MMPV	S/.7,217,420.68	13.87%
PROGRAMA NACIONAL DE ALIMENTACION ESCOLAR QALI WARMA	PNAE	S/.6,710,042.44	12.89%
GOBIERNO REGIONAL DE CUSCO SEDE CENTRAL	GRDC	S/.2,737,528.23	5.26%
PROGRAMA DEL GOBIERNO REGIONAL DE LIMA METROPOLITANA	PGRL	S/.1,932,877.90	3.71%
GOBIERNO REGIONAL DE PUNO SEDE CENTRAL	GRDP	S/.1,634,544.27	3.14%
GOBIERNO REGIONAL DE LAMBAYEQUE Sede Central	GRDL	S/.946,513.70	1.82%
GOBIERNO REGIONAL DE AYACUCHO SEDE CENTRAL	GRDA	S/.943,603.76	1.81%
GOBIERNO REGIONAL DE JUNIN SEDE CENTRAL	GRDJ	S/.919,723.09	1.77%
GOBIERNO REGIONAL DE HUANCANELICA Sede Central	GRDH	S/.815,706.51	1.57%
TOTAL		S/.43,591,849.12	83.75%



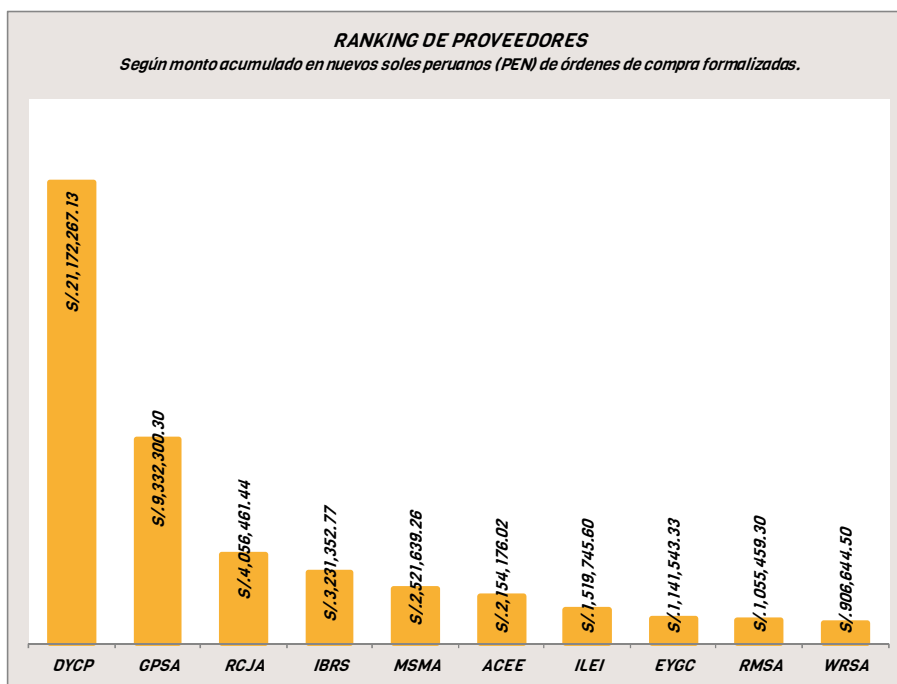
3.3.2 Entidades contratantes según cantidad acumulada de órdenes de compra formalizadas.

RANKING DE ENTIDADES CONTRATANTES				
Entidad contratante	Siglas	Cantidad acumulada de órdenes de compra formalizadas	%	
GOBIERNO REGIONAL DE AYACUCHO	GRDA	63	10.57%	
GOBIERNO REGIONAL DE CUSCO SEDE	GRDC	44	7.38%	
MINISTERIO DE LA MUJER Y POBLACIONES VULNERABLES-	MMPV	41	6.88%	
PROGRAMA NACIONAL DE ALIMENTACION ESCOLAR QALI WARMA	PNAE	38	6.38%	
GOBIERNO REGIONAL DE PUNO SEDE CENTRAL	GRDP	29	4.87%	
PROGRAMA DE DESARROLLO PRODUCTIVO AGRARIO RURAL - AGRO	PDPA	26	4.36%	
PROGRAMA DEL GOBIERNO REGIONAL DE LIMA METROPOLITANA	PGRL	26	4.36%	
GOBIERNO REGIONAL DE LAMBAYEQUE Sede Central	GRDL	24	4.03%	
INSTITUTO NACIONAL DE DEFENSA CIVIL	INDC	21	3.52%	
MINISTERIO DE DEFENSA	MDDE	18	3.02%	
TOTAL		330	55.37%	



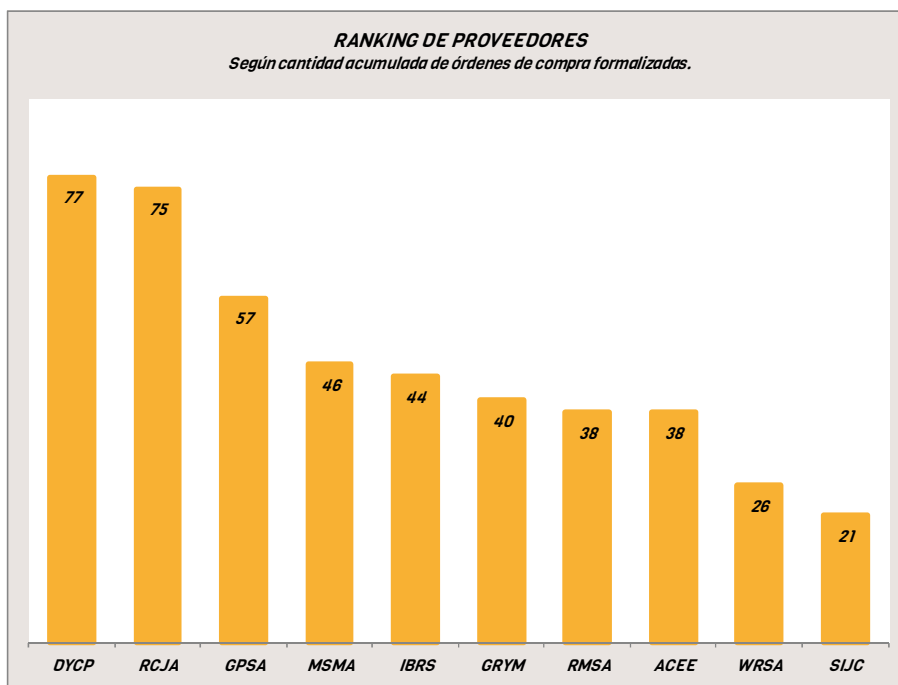
3.3.3 Proveedores según monto acumulado en nuevos soles peruanos (PEN) de órdenes de compra formalizadas.

RANKING DE PROVEEDORES			
Proveedor	Siglas	Monto acumulado en nuevos soles peruanos (PEN) de órdenes de compra formalizadas	%
DISTRIBUIDORA Y COMERCIALIZADORA PACIFICO S.A.C.	DYCP	S/21,172,267.13	40.67%
GUTICELLI PLUS S.A.C.	GPSA	S/9,332,300.30	17.93%
ROMAN CASTILLO JESUS ALFREDO	RCJA	S/4,056,461.44	7.79%
INVERSIONES BA & RO S.A.C - IBA & RO S.A.C	IBRS	S/3,231,352.77	6.21%
MULTIVENTAS SAN MIGUEL ARCANGEL S.R.L.	MSMA	S/2,521,639.26	4.84%
AC EDITORES E.I.R.LTDA.	ACEE	S/2,154,176.02	4.14%
INDUSTRIAS LUANDA E.I.R.L.	ILEI	S/1,519,745.60	2.92%
ESTRATEGIA Y GESTION COMERCIAL S.R.L.	EYGC	S/1,141,543.33	2.19%
REPRESENTACIONES MADEP S.A.C.	RMSA	S/1,055,459.30	2.03%
WOCCJEN REPRESENTACIONES	WRSA	S/906,644.50	1.74%
SOCIEDAD ANONIMA CERRADA			
TOTAL		S/47,091,589.65	90.47%



3.3.4 Proveedores según cantidad acumulada de órdenes de compra formalizadas

RANKING DE PROVEEDORES			
Entidad contratante	Siglas	Cantidad acumulada de órdenes de compra formalizadas	%
DISTRIBUIDORA Y COMERCIALIZADORA PACIFICO S.A.C.	DYCP	77	12.92%
ROMAN CASTILLO JESUS ALFREDO	RCJA	75	12.58%
GUTICELLI PLUS S.A.C.	GPSA	57	9.56%
MULTIVENTAS SAN MIGUEL ARCANGEL S.R.L.	MSMA	46	7.72%
INVERSIONES BA & RO S.A.C - IBA & RO S.A.C	IBRS	44	7.38%
GRUPO R & M MERCANTIL S.A.C.	GRYM	40	6.71%
REPRESENTACIONES MADEP S.A.C.	RMSA	38	6.38%
AC EDITORES E.I.R.LTDA.	ACEE	38	6.38%
WOCJEN REPRESENTACIONES	WRSA	26	4.36%
SOCIEDAD ANONIMA CERRADA SILUPU INGA JOSE CARLOS	SIJC	21	3.52%
TOTAL		462	77.52%



4. Principales Implementaciones.

4.1 Difusión.

4.1.1 En portales web (SEACE y OSCE).

Publicación de manuales, guías prácticas y videos instructivos para entidades contratantes y proveedores.

4.1.2 Presencial (charlas informativas).

Para proveedores registrados en el procedimiento de incorporación de proveedores, desarrollada en la ciudad de Lima.

4.2 Soporte a clientes.

4.2.1 Atención vía telefónica.

Se brindó atención especializada a entidades públicas, proveedores y público en general respecto de aspectos relacionados al Convenio Marco⁴ y a los Catálogos Electrónicos⁵, a través de las líneas telefónicas habilitadas para dicho fin.

4.2.2 Atención vía correo electrónico.

Se brindó atención especializada a entidades públicas, proveedores adjudicatarios y usuarios en general respecto de aspectos relacionados al Convenio Marco⁶ y a los Catálogos Electrónicos⁷, a través de las direcciones de correo electrónico habilitadas para dicho fin.

⁴ Refiérase a los anexos 124 y 125 de la central telefónica 613-5500

⁵ Refiérase a los anexos 274 y 354 de la central telefónica 613-5500

⁶ Refiérase al correo electrónico: conveniomarco@osce.gob.pe

⁷ Refiérase al correo electrónico: atenciones_conveniomarco@osce.gob.pe