

**SISTEMA ELECTRÓNICO DE
CONTRATACIONES DEL ESTADO
- SEACE -**

**MÓDULO DE SELECCION
Versión 3.0**

**MANUAL DE USUARIO PARA
PROVEEDORES DEL ESTADO**

**PARTICIPACIÓN EN UNA SUBASTA
INVERSA ELECTRÓNICA PARA LA
ADQUISICIÓN DE BIENES, SEGÚN LA LEY
30225**

PRODUCTO:	MANUAL DE USUARIO PARA PROVEEDORES DEL ESTADO
MÓDULO:	MÓDULO DE SELECCIÓN – SEACEv3.0

CONTENIDO

INTRODUCCIÓN	3
1. Registro de información	4
2. Módulo de Selección:.....	4
2.1. Registro de participantes:	4
2.2. Presentación de propuestas:.....	6
2.3. Mejora de precios:	10
3. Consultas	16

Fecha de Actualización: 29/01/2016	Versión: 1.0	Asunto: Participación en una subasta inversa electrónica, según la ley 30225
Preparado por: Dirección del SEACE Sub Dirección de Plataforma	Página : 2 de 16	OSCE - SEACE

PRODUCTO:	MANUAL DE USUARIO PARA PROVEEDORES DEL ESTADO
MÓDULO:	MÓDULO DE SELECCIÓN – SEACEv3.0

INTRODUCCIÓN

Todas las Entidades sujetas a la Ley de Contrataciones del Estado están en la obligación de registrar información relacionada con su Plan Anual de Contrataciones (PAC), los procesos de selección, los contratos y su ejecución, y todos los actos que requieran ser publicados en el Sistema Electrónico de Contrataciones del Estado – SEACE.

En el caso particular del procedimiento de selección Subasta Inversa Electrónica para la adquisición de Bienes, los proveedores registran su participación, presentan sus propuestas y realizan la mejora de precios mediante lances en línea a través del SEACE.

Los proveedores para interactuar con el SEACE utilizan el certificado SEACE, compuesto por un usuario y contraseña. El usuario es el número de RUC del proveedor y la contraseña es aquella emitida al momento de efectuar su inscripción en el Registro Nacional de Proveedores.

En tal sentido, se ha elaborado el presente manual para los proveedores del Estado, documento que constituye una ayuda básica que describe las funcionalidades del registro de la participación en una subasta inversa electrónica, según la ley 30225.

Sub Dirección de Plataforma

Fecha de Actualización: 29/01/2016	Versión: 1.0	Asunto: Participación en una subasta inversa electrónica, según la ley 30225
Preparado por: Dirección del SEACE Sub Dirección de Plataforma	Página : 3 de 16	OSCE - SEACE

PRODUCTO:	MANUAL DE USUARIO PARA PROVEEDORES DEL ESTADO
MÓDULO:	MÓDULO DE SELECCIÓN – SEACEv3.0

REGISTRO DE INFORMACIÓN REFERIDO A LA PARTICIPACIÓN EN UNA SUBASTA INVERSA ELECTRÓNICA PARA LA ADQUISICIÓN DE BIENES, SEGÚN LA LEY 30225

1. Registro de información

El presente manual comprende desde el registro de participantes hasta la mejora de precios, para ello se debe ingresar al siguiente módulo y a sus actividades o etapas:

2. Módulo de Selección:

- a) Registro de participantes.
- b) Presentación de propuestas.
- c) Mejora de precios.

2.1. Registro de participantes:

Primeramente, debemos ingresar a la Opción Buscar Procedimientos y ubicar el procedimiento requerido de acuerdo a criterios de búsqueda, tales como: Nombre o siglas de la Entidad el cual haciendo uso del icono "Búsqueda Avanzada" podrá agregar el nombre de la Entidad, Tipo de selección, Número de selección, Año de la nomenclatura, entre otros. Y seleccionamos el botón Buscar.

Imagen 1

El sistema nos muestra el resultado de búsqueda, y al seleccionar la opción "ficha de selección" de la columna Acciones:

Fecha de Actualización: 29/01/2016	Versión: 1.0	Asunto: Participación en una subasta inversa electrónica, según la ley 30225
Preparado por: Dirección del SEACE Sub Dirección de Plataforma	Página : 4 de 16	OSCE - SEACE

PRODUCTO:	MANUAL DE USUARIO PARA PROVEEDORES DEL ESTADO
MÓDULO:	MÓDULO DE SELECCIÓN – SEACEV3.0



Imagen 2

Visualizaremos la ficha de selección del procedimiento con toda la información registrada en Actos Preparatorios, en esta ficha seleccionamos el botón Registrar Participación:

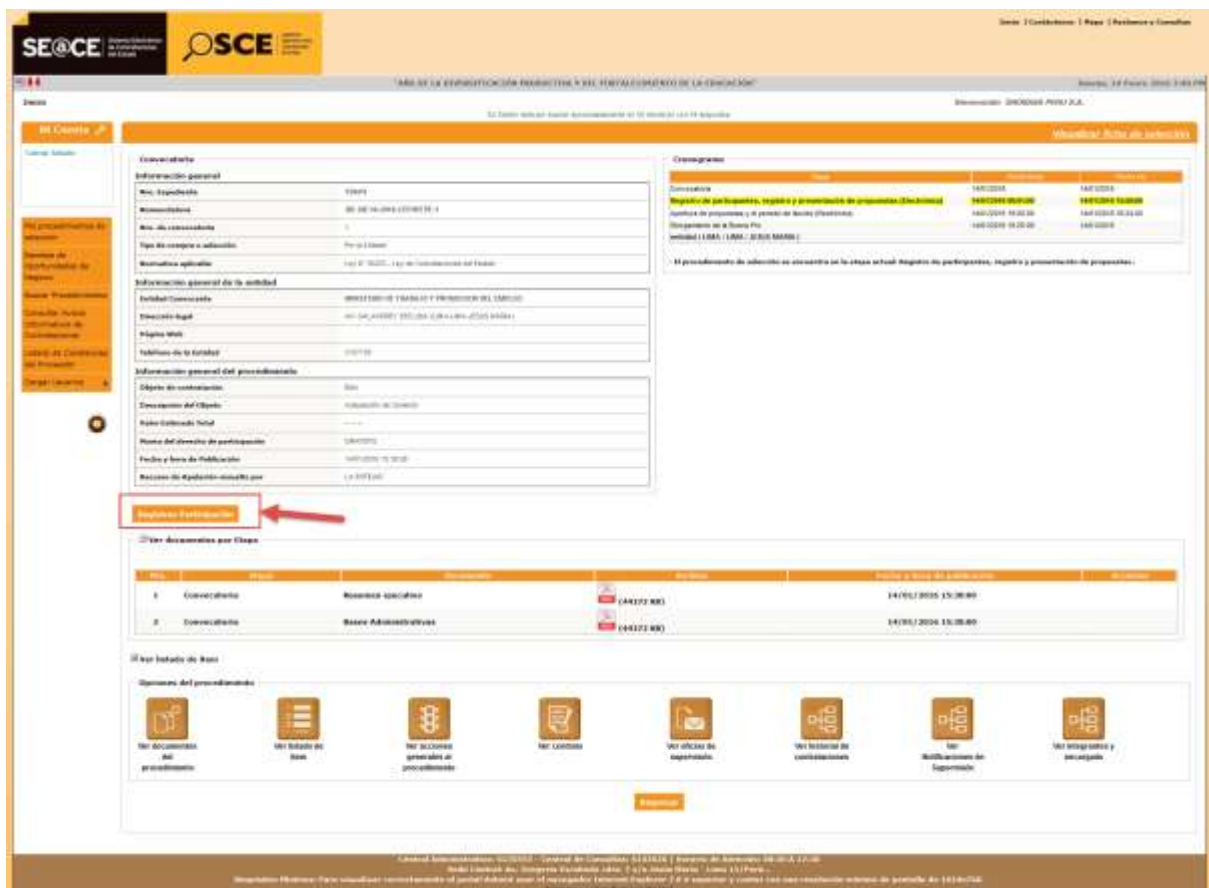


Imagen 3

Fecha de Actualización: 29/01/2016	Versión: 1.0	Asunto: Participación en una subasta inversa electrónica, según la ley 30225
Preparado por: Dirección del SEACE Sub Dirección de Plataforma	Página : 5 de 16	OSCE - SEACE

PRODUCTO:	MANUAL DE USUARIO PARA PROVEEDORES DEL ESTADO
MÓDULO:	MÓDULO DE SELECCIÓN – SEACEv3.0

Y luego en la Ficha "Registro de Participante", seleccionamos el recuadro donde se declara tener conocimiento de los términos y condiciones de uso" y seguidamente seleccionamos el botón "Inscribir":



Imagen 4

El sistema muestra un mensaje el cual indica que ya estamos inscritos como participantes en el procedimiento de selección y seleccionamos el botón Aceptar.

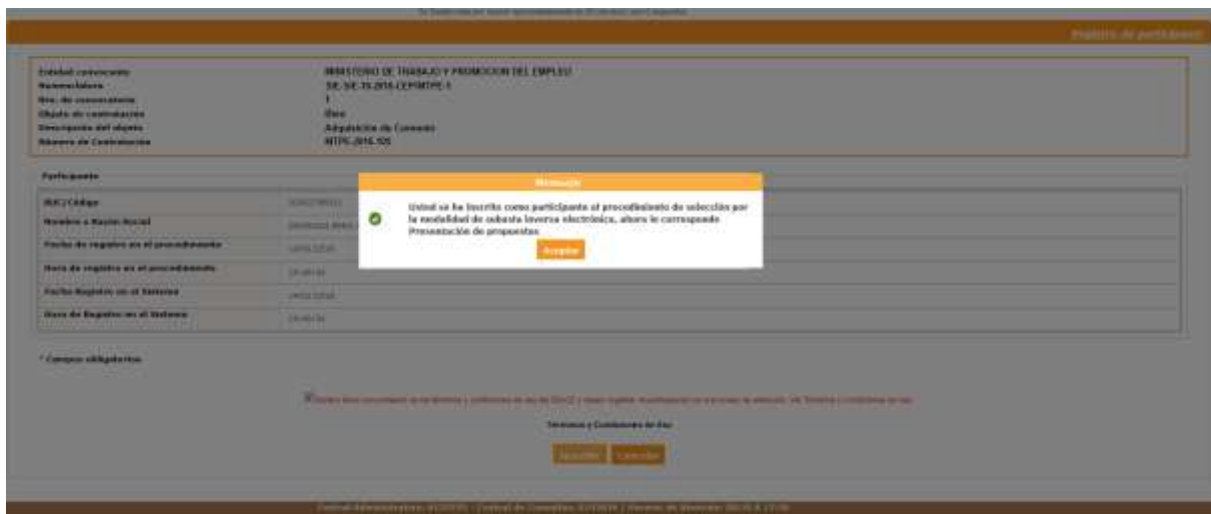


Imagen 5

2.2. Presentación de propuestas:

Ubicados en la ficha de selección, seleccionamos la opción "Ver listado de actividades" de la sección Opciones del procedimiento:

Fecha de Actualización: 29/01/2016	Versión: 1.0	Asunto: Participación en una subasta inversa electrónica, según la ley 30225
Preparado por: Dirección del SEACE Sub Dirección de Plataforma	Página : 6 de 16	OSCE - SEACE

PRODUCTO:	MANUAL DE USUARIO PARA PROVEEDORES DEL ESTADO
MÓDULO:	MÓDULO DE SELECCIÓN – SEACEv3.0

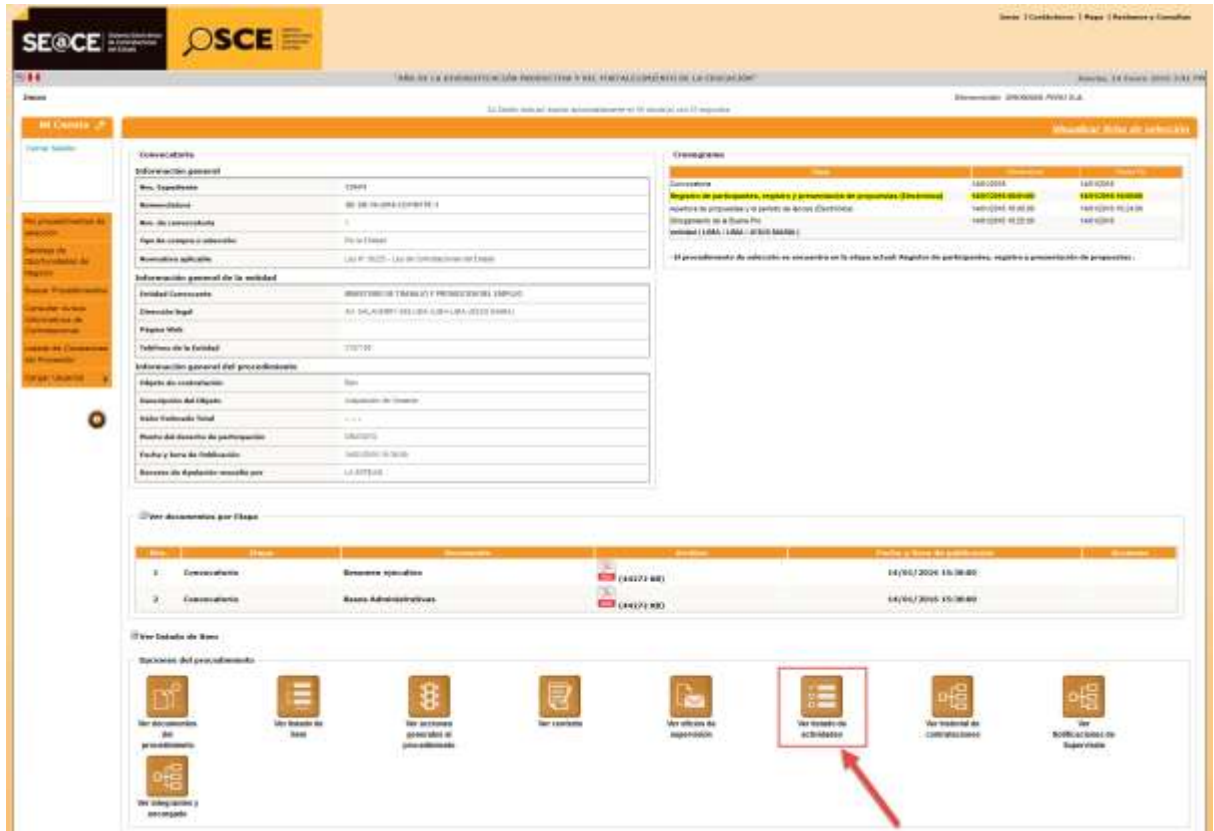


Imagen 6

Seguidamente, seleccionamos la opción Visualizar Propuestas Presentadas de la columna Acciones de la actividad.



Imagen 7

En la ficha Listado de propuestas presentadas al procedimiento, seleccionamos el botón Registrar:

Fecha de Actualización: 29/01/2016	Versión: 1.0	Asunto: Participación en una subasta inversa electrónica, según la ley 30225
Preparado por: Dirección del SEACE Sub Dirección de Plataforma	Página : 7 de 16	OSCE - SEACE

PRODUCTO:	MANUAL DE USUARIO PARA PROVEEDORES DEL ESTADO
MÓDULO:	MÓDULO DE SELECCIÓN – SEACEv3.0

Imagen 8

Y procedemos a registrar los datos del postor tales como: Datos del participante, Registrar datos del Representante Legal/Consortio a través del botón del mismo nombre, donde registraremos información como el Tipo de Registro, seleccionamos la opción individual o consorcio y completamos los datos obligatorios, seguidamente seleccionamos el botón Guardar Borrador.

Imagen 9

Luego, en Listado de documentos de habilitación generales y Listado de ítems, el cual al acceder al "Detalle de la Propuesta", adjuntamos el documento de habilitación, asignamos si corresponde la Ley de promoción de la Selva, ingresamos el monto ofertado inicial y seleccionamos el botón Guardar.

Fecha de Actualización: 29/01/2016	Versión: 1.0	Asunto: Participación en una subasta inversa electrónica, según la ley 30225
Preparado por: Dirección del SEACE Sub Dirección de Plataforma	Página : 8 de 16	OSCE - SEACE

PRODUCTO:	MANUAL DE USUARIO PARA PROVEEDORES DEL ESTADO
MÓDULO:	MÓDULO DE SELECCIÓN – SEACEv3.0

Imagen 10

Luego, seleccionamos el botón Enviar:

Imagen 11

El sistema muestra un mensaje donde pregunta si estamos seguros de enviar la propuesta, seleccionamos el botón Aceptar:

Fecha de Actualización: 29/01/2016	Versión: 1.0	Asunto: Participación en una subasta inversa electrónica, según la ley 30225
Preparado por: Dirección del SEACE Sub Dirección de Plataforma	Página : 9 de 16	OSCE - SEACE

PRODUCTO:	MANUAL DE USUARIO PARA PROVEEDORES DEL ESTADO
MÓDULO:	MÓDULO DE SELECCIÓN – SEACEv3.0

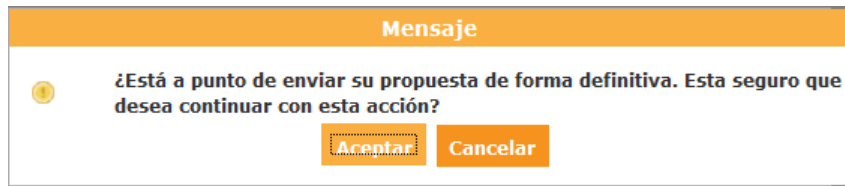


Imagen 12

Y el sistema muestra un mensaje donde indica el envío de forma exitosa y seleccionamos el botón Aceptar.

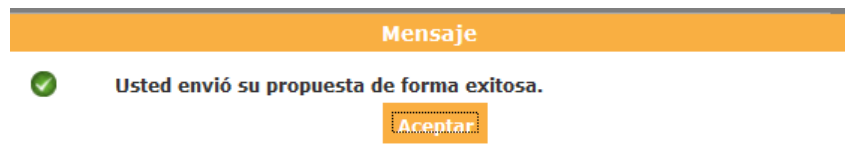


Imagen 13

Finalmente seleccionamos el botón Regresar.



Imagen 14

2.3. Mejora de precios:

En la ficha “Visualizar Listado de Actividades”, Seleccionamos la opción Visualizar Lances en Línea de la columna Acciones de la actividad.



Imagen 15

Fecha de Actualización: 29/01/2016	Versión: 1.0	Asunto: Participación en una subasta inversa electrónica, según la ley 30225
Preparado por: Dirección del SEACE Sub Dirección de Plataforma	Página : 10 de 16	OSCE - SEACE

PRODUCTO:	MANUAL DE USUARIO PARA PROVEEDORES DEL ESTADO
MÓDULO:	MÓDULO DE SELECCIÓN – SEACEv3.0

Seguidamente, el sistema muestra la ficha de Visualizar Mejora de Precios mediante Lances en Línea, el cual contiene la secciones datos generales, datos del lance y descripción de ocurrencias.



Imagen 16

Para realizar un Lance en Línea, se debe registrar el nuevo precio en el campo Nuevo Lance y seleccionar el ícono Enviar.



Imagen 17

El sistema muestra un mensaje el cual indica la cantidad que difiere del último lance realizado y seleccionamos el botón Aceptar.

Fecha de Actualización: 29/01/2016	Versión: 1.0	Asunto: Participación en una subasta inversa electrónica, según la ley 30225
Preparado por: Dirección del SEACE Sub Dirección de Plataforma	Página : 11 de 16	OSCE - SEACE

PRODUCTO:	MANUAL DE USUARIO PARA PROVEEDORES DEL ESTADO
MÓDULO:	MÓDULO DE SELECCIÓN – SEACEv3.0

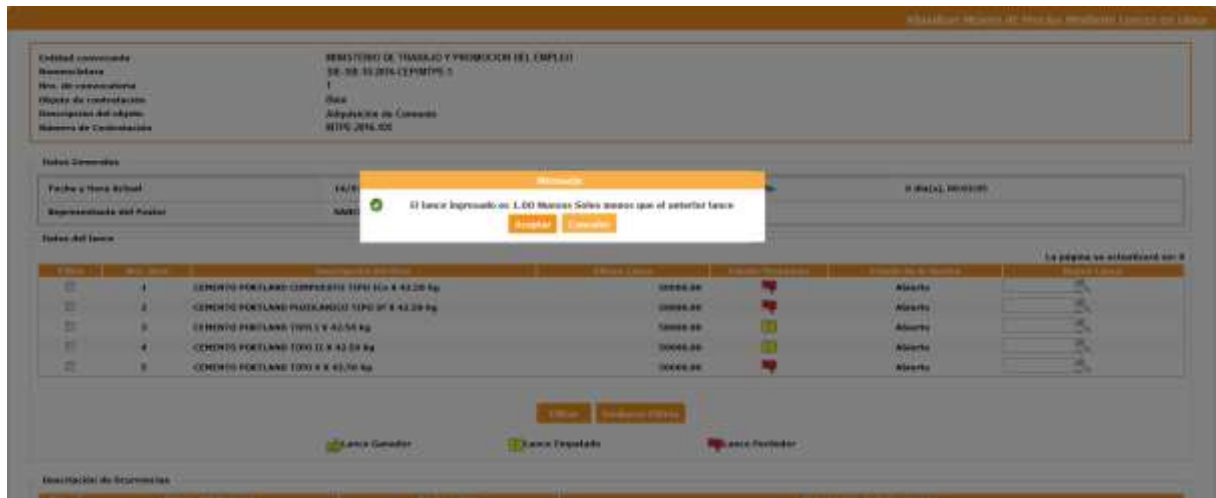


Imagen 18

El sistema muestra un mensaje el cual indica que se registró la propuesta de mejora de precio para el ítem seleccionado y seleccionamos el botón Aceptar.

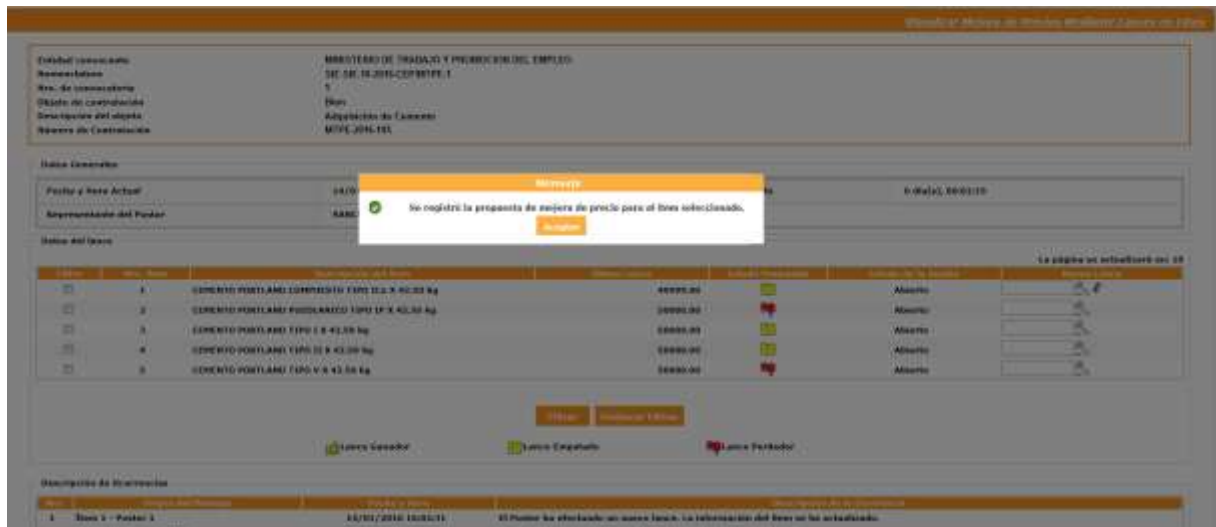


Imagen 19

Una vez registrado la mejora de precios, se puede deshacer el último lance registrado, seleccionando el icono Deshacer.

Fecha de Actualización: 29/01/2016	Versión: 1.0	Asunto: Participación en una subasta inversa electrónica, según la ley 30225
Preparado por: Dirección del SEACE Sub Dirección de Plataforma	Página : 12 de 16	OSCE - SEACE

PRODUCTO:	MANUAL DE USUARIO PARA PROVEEDORES DEL ESTADO
MÓDULO:	MÓDULO DE SELECCIÓN – SEACEv3.0



Imagen 20

El sistema muestra un mensaje el cual indica que se desechó la propuesta de mejora de precios y seleccionamos el botón Aceptar.

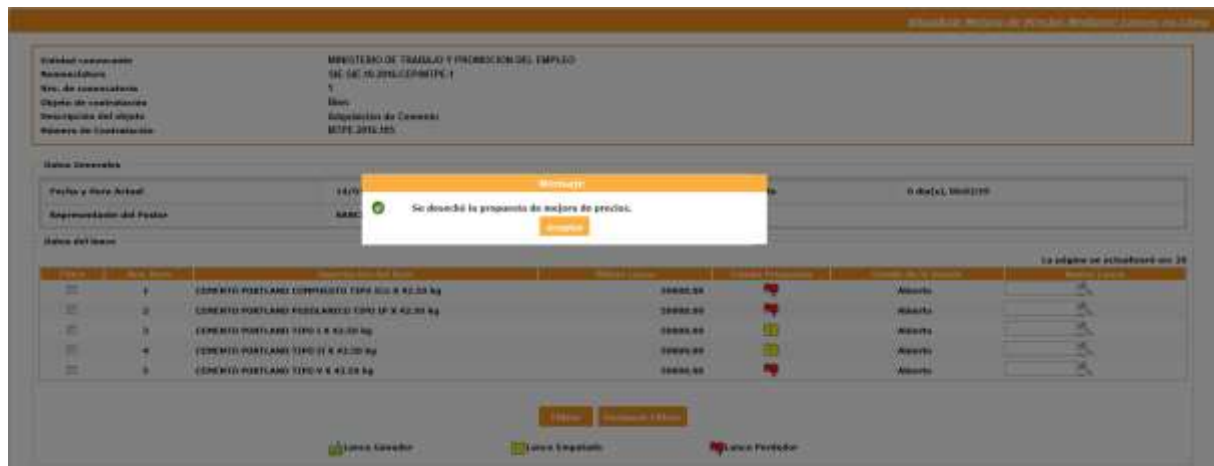


Imagen 21

Indicadores del Estado Propuesta:

Para el Lance Ganador: El sistema muestra un Indicador de color Verde en la Columna Estado Propuesta el cual señala que su propuesta presentada es el Lance Ganador.

Fecha de Actualización: 29/01/2016	Versión: 1.0	Asunto: Participación en una subasta inversa electrónica, según la ley 30225
Preparado por: Dirección del SEACE Sub Dirección de Plataforma	Página : 13 de 16	OSCE - SEACE

PRODUCTO:	MANUAL DE USUARIO PARA PROVEEDORES DEL ESTADO
MÓDULO:	MÓDULO DE SELECCIÓN – SEACEv3.0

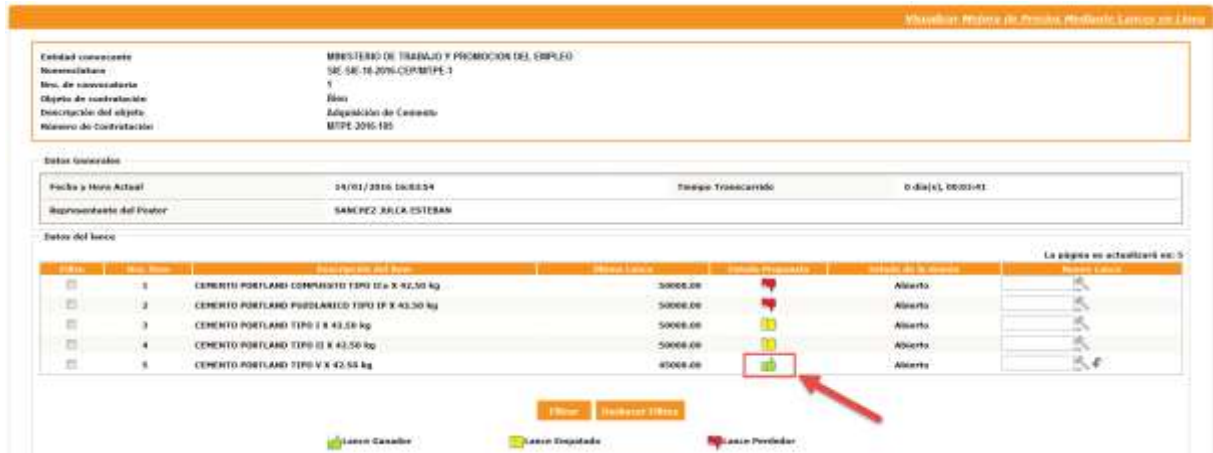


Imagen 22

Lance Empatado: El sistema muestra un Indicador de color Amarillo en la Columna Estado Propuesta el cual señala que su propuesta presentada se encuentra empatada con otra propuesta presentada.



Imagen 23

Lance Perdedor: El sistema muestra un Indicador de color Rojo en la Columna Estado Propuesta el cual señala que su propuesta presentada es el Lance Perdedor.

Fecha de Actualización: 29/01/2016	Versión: 1.0	Asunto: Participación en una subasta inversa electrónica, según la ley 30225
Preparado por: Dirección del SEACE Sub Dirección de Plataforma	Página : 14 de 16	OSCE - SEACE

PRODUCTO:	MANUAL DE USUARIO PARA PROVEEDORES DEL ESTADO
MÓDULO:	MÓDULO DE SELECCIÓN – SEACEv3.0

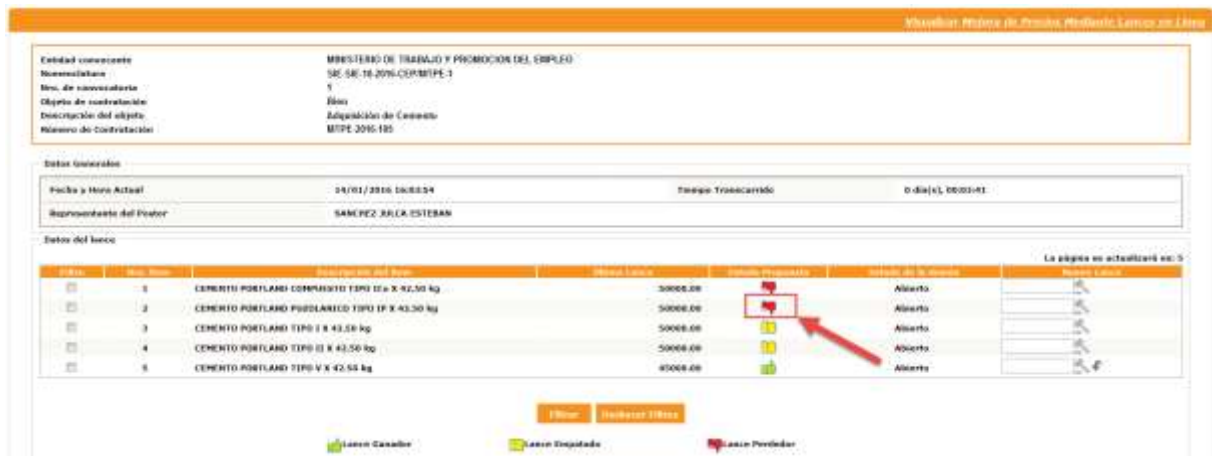


Imagen 24

Por otro lado, en la sección “Descripción de Ocurrencias”, se listan mensajes de las acciones realizadas por cada participante, así como los mensajes emitidos por parte del sistema.

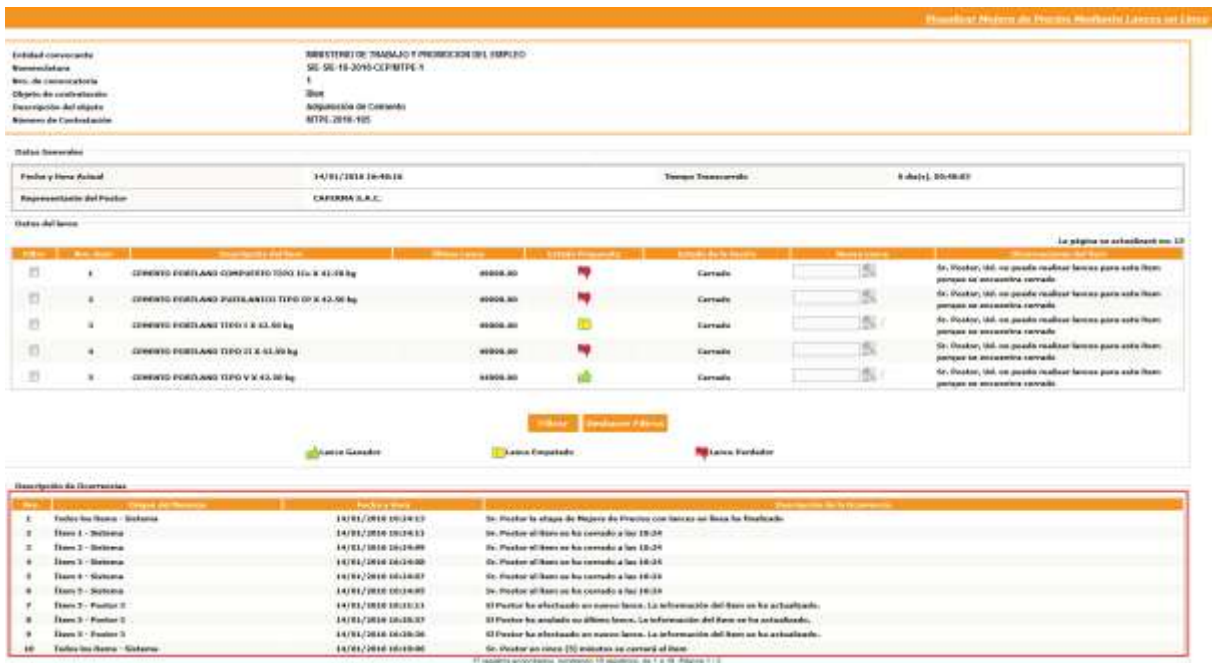


Imagen 25

Finalmente, una vez concluida la etapa de mejora de precios, el sistema muestra un mensaje en la columna de Observaciones del Ítem, el cual indica que ya no puede registrar lances para dicho ítem ya que se encuentra cerrado.

Fecha de Actualización: 29/01/2016	Versión: 1.0	Asunto: Participación en una subasta inversa electrónica, según la ley 30225
Preparado por: Dirección del SEACE Sub Dirección de Plataforma	Página : 15 de 16	OSCE - SEACE

PRODUCTO:	MANUAL DE USUARIO PARA PROVEEDORES DEL ESTADO
MÓDULO:	MÓDULO DE SELECCIÓN – SEACEv3.0

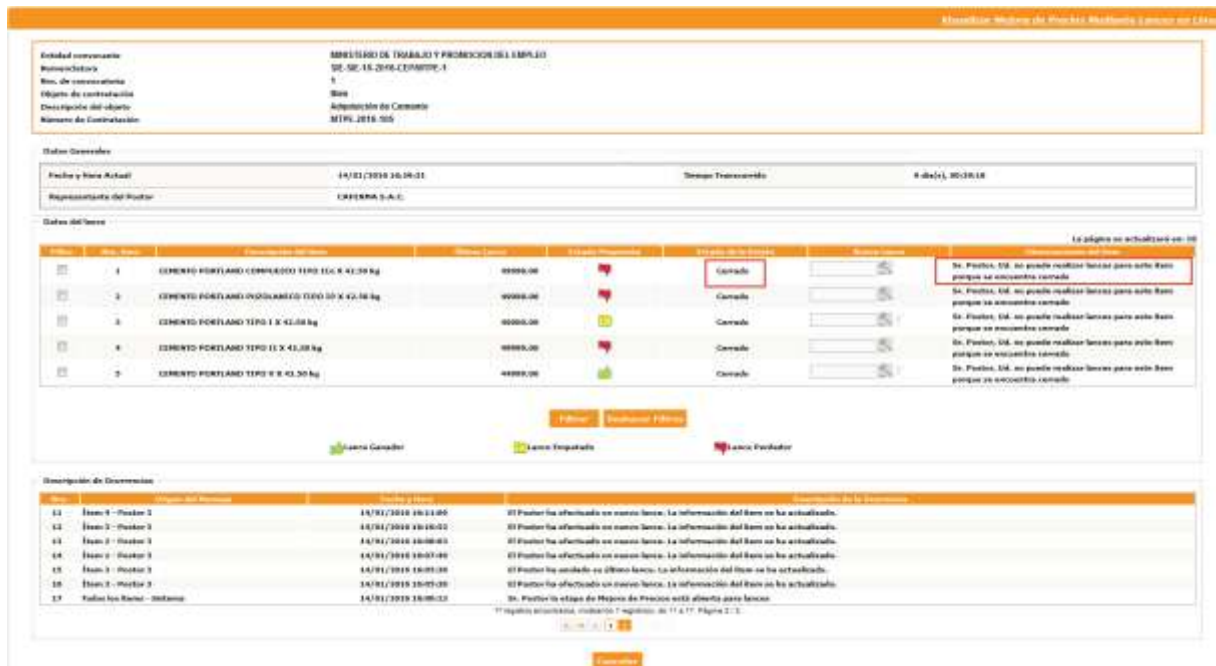


Imagen 26

3. Consultas

En caso requiera efectuar consultas podrá comunicarse a:

SEDE CENTRAL:

Av. Gregorio Escobedo cuadra 7 - Jesús María Lima 11, Lima – Perú

CENTRODE CONSULTAS DEL OSCE

6143636

Opción 1 – Consultas RNP

Opción 2 – Consultas SEACE

Opción 3 – Consultas legales

Opción 4 – Consultas generales

CONSULTAS VIRTUALES: consultas@osce.gob.pe

También puede acercarse a cualquiera de nuestras Oficinas Zonales.

<http://www.osce.gob.pe/articulo.asp?ids=10>

Fecha de Actualización: 29/01/2016	Versión: 1.0	Asunto: Participación en una subasta inversa electrónica, según la ley 30225
Preparado por: Dirección del SEACE Sub Dirección de Plataforma	Página : 16 de 16	OSCE - SEACE